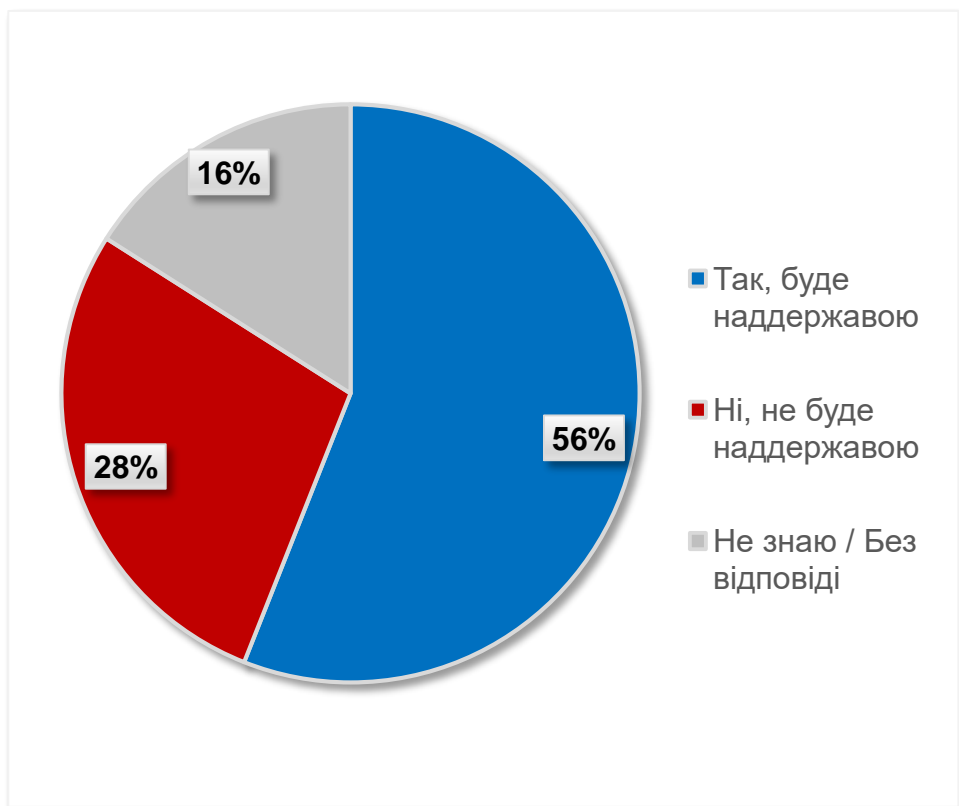


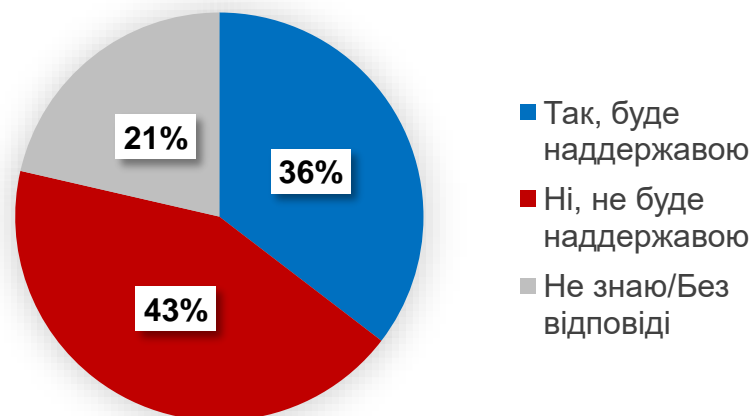
Як ви думаєте, яка з цих держав буде наддержавою у світі в 2030 році?

США



ТОП 5 ВІДПОВІДЕЙ "БУДЕ НАДДЕРЖАВОЮ"	ТОП 5 ВІДПОВІДЕЙ "НЕ БУДЕ НАДДЕРЖАВОЮ"
В'ЄТНАМ – 92%	ТУРЕЧЧИНА; МАЛАЙЗІЯ – 61%
ФІНЛЯНДІЯ – 81%	ГАНА – 59%
РЕСПУБЛІКА КОРЕЯ – 78%	КЕНІЯ – 52%
ГРУЗІЯ – 75%	КАЗАХСТАН – 48%
АФГАНІСТАН – 73%	ПАКИСТАН – 46%

Відповіді українців:

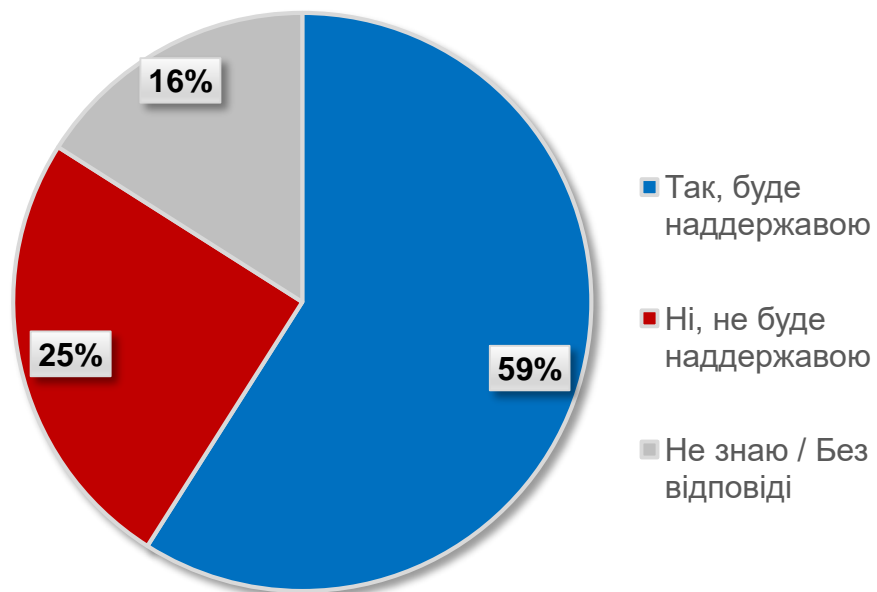


Опитування GIA на кінець 2020 року, 45 країн, загальна вибірка n = 42 598 респондентів



Як ви думаєте, яка з цих держав буде наддержавою у світі в 2030 році?

КИТАЙ



Опитування GIA на кінець 2020 року, 45 країн, загальна вибірка n = 42 598 респондентів

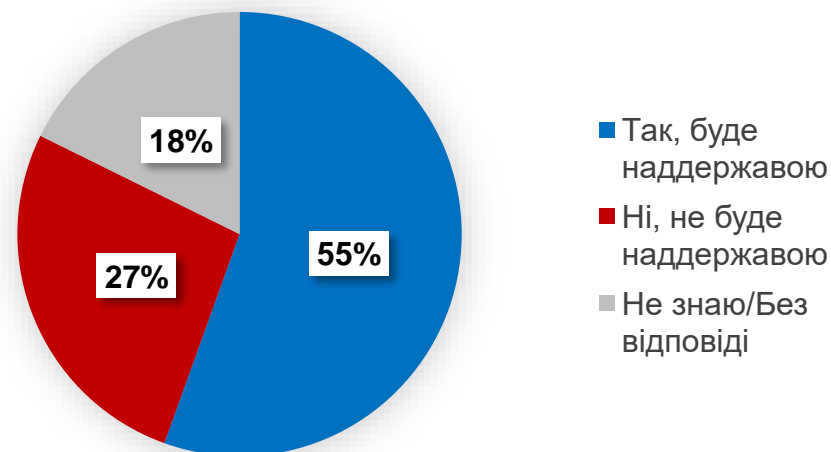
ТОП 5 ВІДПОВІДЕЙ “БУДЕ НАДДЕРЖАВОЮ”

ІСПАНІЯ – 89%
ФІНЛЯНДІЯ – 86%
КОЛУМБІЯ – 80%
ТАЇЛАНД – 78%
ЙОРДАНІЯ – 76%

ТОП 5 ВІДПОВІДЕЙ “НЕ БУДЕ НАДДЕРЖАВОЮ”

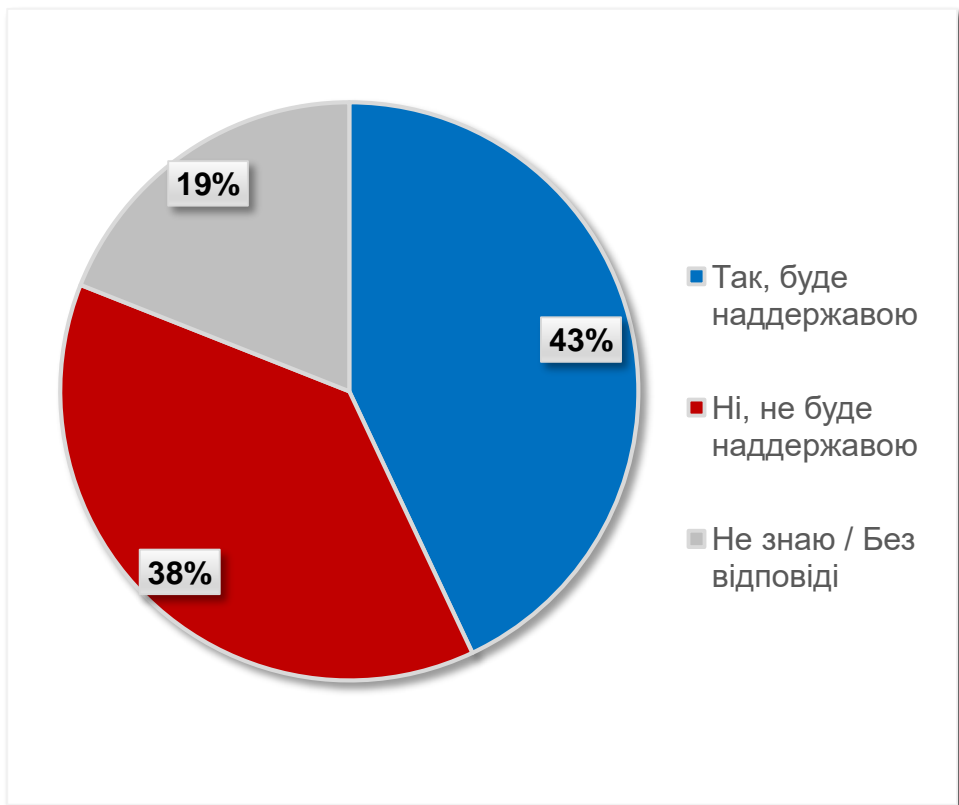
КЕНІЯ – 85%
В’ЄТНАМ – 51%
ГРУЗІЯ; ІНДІЯ – 45%
АФГАНІСТАН – 40%
ТУРЕЧЧИНА – 39%

Відповіді українців:



Як ви думаєте, яка з цих держав буде наддержавою у світі в 2030 році?

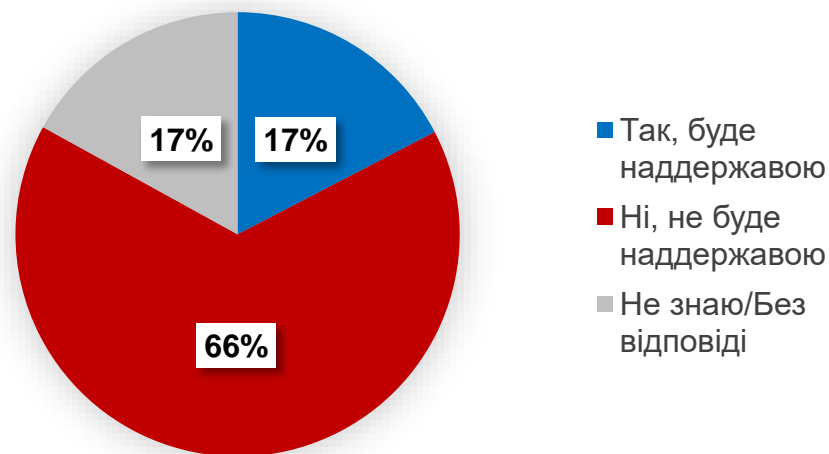
РОСІЯ



ТОП 5 ВІДПОВІДЕЙ "БУДЕ НАДДЕРЖАВОЮ"
СЕРБІЯ – 78%
ВІРМЕНІЯ – 76%
КИРГИЗСТАН – 75%
КОЛУМБІЯ – 67%
ЕКВАДОР; ПІВНІЧНА МАКЕДОНІЯ – 65%

ТОП 5 ВІДПОВІДЕЙ "НЕ БУДЕ НАДДЕРЖАВОЮ"
КЕНІЯ – 93%
РЕСПУБЛІКА КОРЕЯ – 75%
УКРАЇНА – 67%
МАЛАЙЗІЯ; ТУРЕЧЧИНА – 57%
ГРУЗІЯ – 56%

Відповіді українців:

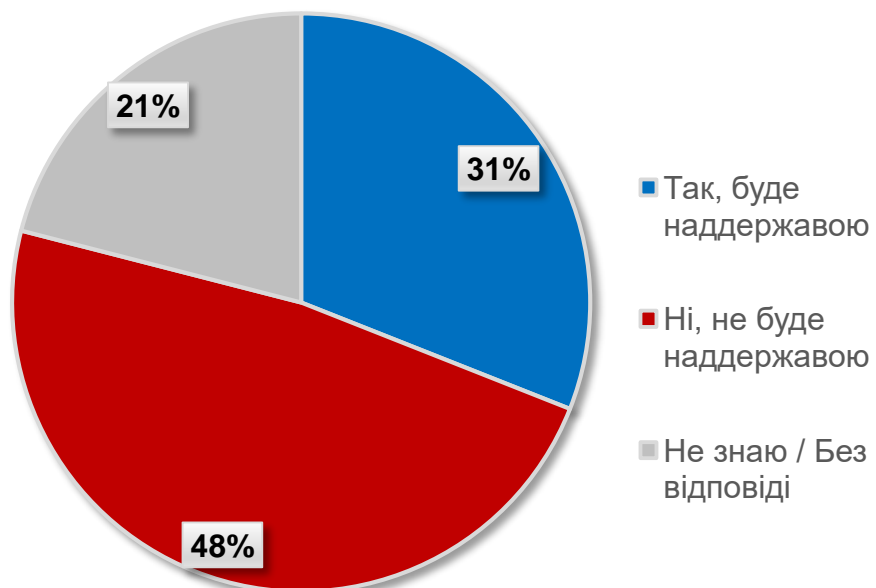


Опитування GIA на кінець 2020 року, 45 країн, загальна вибірка n = 42 598 респондентів



Як ви думаєте, яка з цих держав буде наддержавою у світі в 2030 році?

ЯПОНІЯ



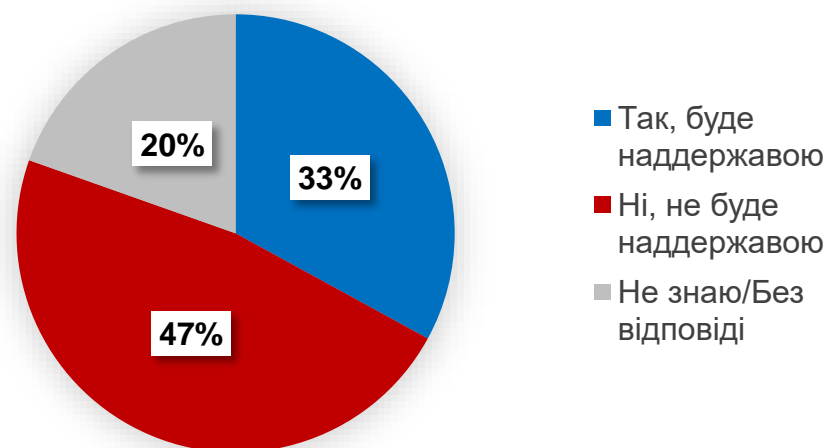
ТОП 5 ВІДПОВІДЕЙ “БУДЕ НАДДЕРЖАВОЮ”

В'ЄТНАМ – 59%
ІРАК – 57%
ІСПАНІЯ – 53%
ЕКВАДОР; ПЕРУ – 52%
КОЛУМБІЯ; ІТАЛІЯ – 51%

ТОП 5 ВІДПОВІДЕЙ “НЕ БУДЕ НАДДЕРЖАВОЮ”

КЕНІЯ – 92%
РЕСПУБЛІКА КОРЕЯ – 86%
ЧЕСЬКА РЕСПУБЛІКА – 71%
НІМЕЦЧИНА – 63%
АВСТРІЯ; ФІНЛЯНДІЯ – 62%

Відповіді українців:



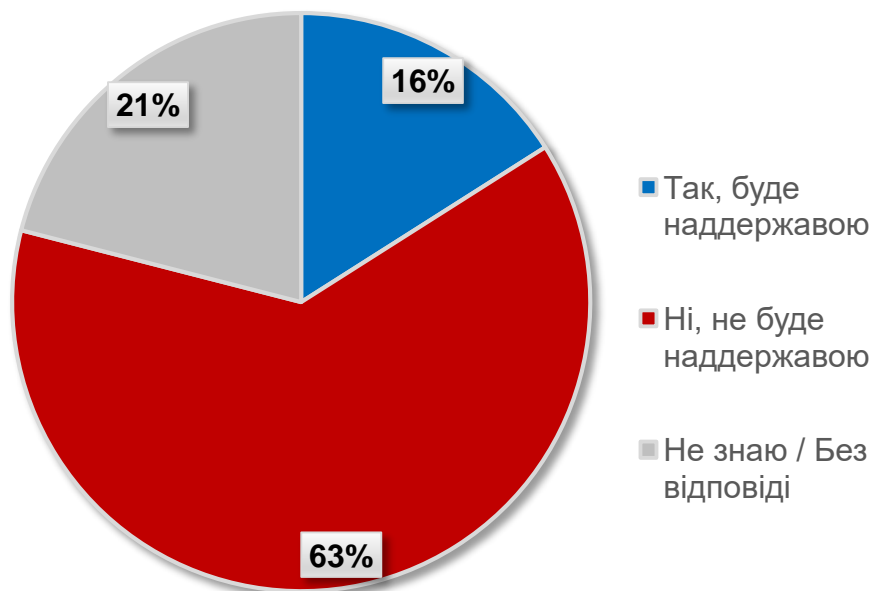
Опитування GIA на кінець 2020 року, 44 країни, загальна вибірка n = 41 225 респондентів

Примітка: це питання не було включене в опитуванні США.



Як ви думаєте, яка з цих держав буде наддержавою у світі в 2030 році?

ІНДІЯ



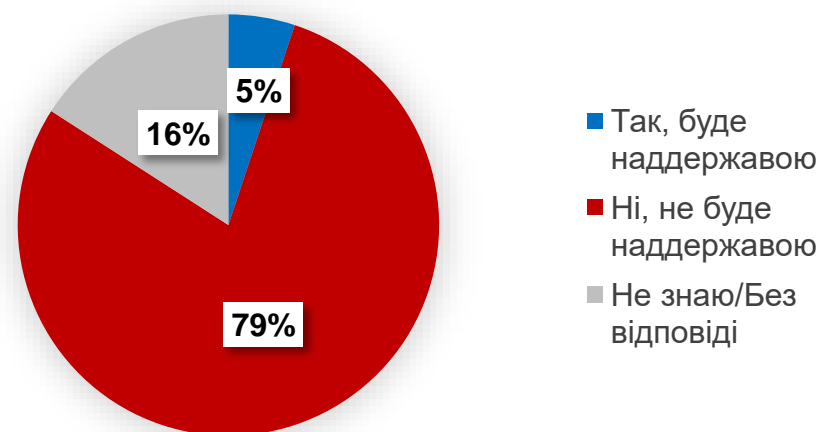
ТОП 5 ВІДПОВІДЕЙ “БУДЕ НАДДЕРЖАВОЮ”

ІНДІЯ – 79%
ГАНА – 26%
ІТАЛІЯ; ЯПОНІЯ – 23%
АФГАНІСТАН; ВІРМЕНІЯ; КОЛУМБІЯ; ЕКВАДОР; ФІНЛЯНДІЯ – 22%
ПАЛЕСТИНА – 21%

ТОП 5 ВІДПОВІДЕЙ “НЕ БУДЕ НАДДЕРЖАВОЮ”

КЕНІЯ – 97%
ПІВНІЧНА МАКЕДОНИЯ – 83%
МАЛАЙЗІЯ; ГРУЗІЯ – 81%
РЕСПУБЛІКА КОРЕЯ – 80%
УКРАЇНА – 79%

Відповіді українців:

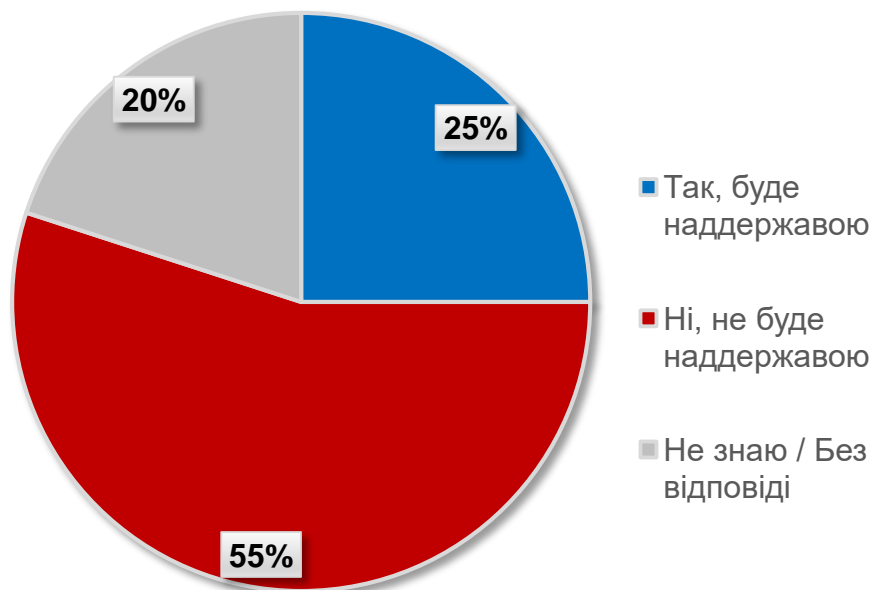


Опитування GIA на кінець 2020 року, 45 країн, загальна вибірка n = 42 598 респондентів



Як ви думаєте, яка з цих держав буде наддержавою у світі в 2030 році?

ВЕЛИКА БРИТАНІЯ



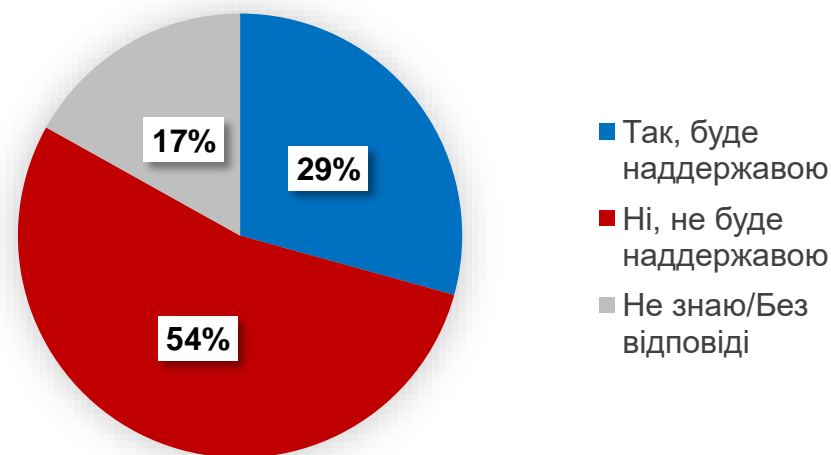
ТОП 5 ВІДПОВІДЕЙ “БУДЕ НАДДЕРЖАВОЮ”

ІРАК – 50%
АЗЕРБАЙДЖАН – 49%
ЙОРДАНІЯ – 48%
ЕКВАДОР; ГРУЗІЯ; В’ЄТНАМ – 45%
КОЛУМБІЯ – 44%

ТОП 5 ВІДПОВІДЕЙ “НЕ БУДЕ НАДДЕРЖАВОЮ”

КЕНІЯ – 91%
РЕСПУБЛІКА КОРЕЯ – 82%
ФІНЛЯНДІЯ – 81%
ЧЕСЬКА РЕСПУБЛІКА – 80%
АВСТРІЯ – 79%

Відповіді українців:



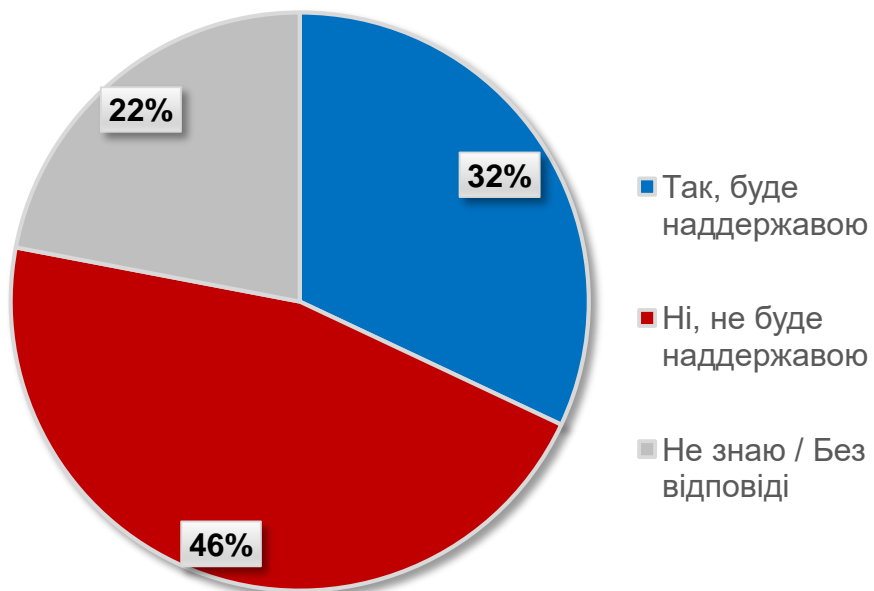
Опитування GIA на кінець 2020 року, 44 країни, загальна вибірка n = 41 225 респондентів

Примітка: це питання не було включене в опитуванні США.



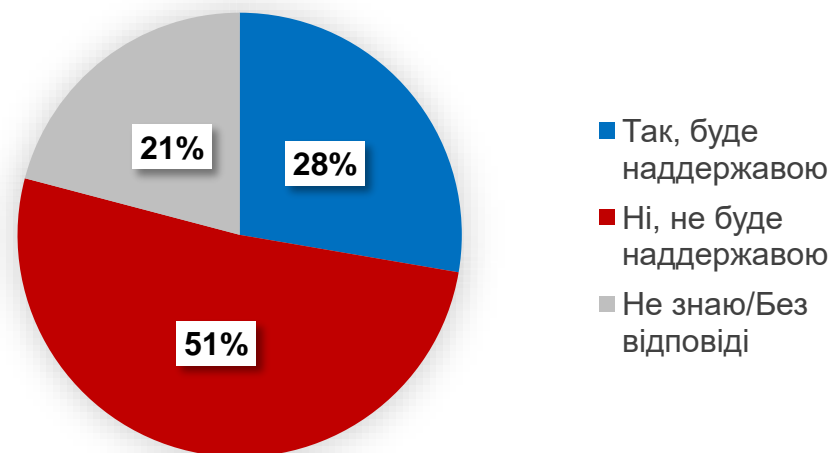
Як ви думаєте, яка з цих держав буде наддержавою у світі в 2030 році?

ЄВРОПЕЙСЬКИЙ СОЮЗ



ТОП 5 ВІДПОВІДЕЙ "БУДЕ НАДДЕРЖАВОЮ"	ТОП 5 ВІДПОВІДЕЙ "НЕ БУДЕ НАДДЕРЖАВОЮ"
ГРУЗІЯ; В'ЄТНАМ – 57%	КЕНІЯ – 86%
КОЛУМБІЯ – 55%	ЧЕСЬКА РЕСПУБЛІКА – 67%
МАЛАЙЗІЯ – 50%	РЕСПУБЛІКА КОРЕЯ – 66%
АЗЕРБАЙДЖАН; ІРАК – 49%	ІТАЛІЯ – 63%
КИРГИЗСТАН – 48%	ШВЕЙЦАРІЯ – 60%

Відповіді українців:

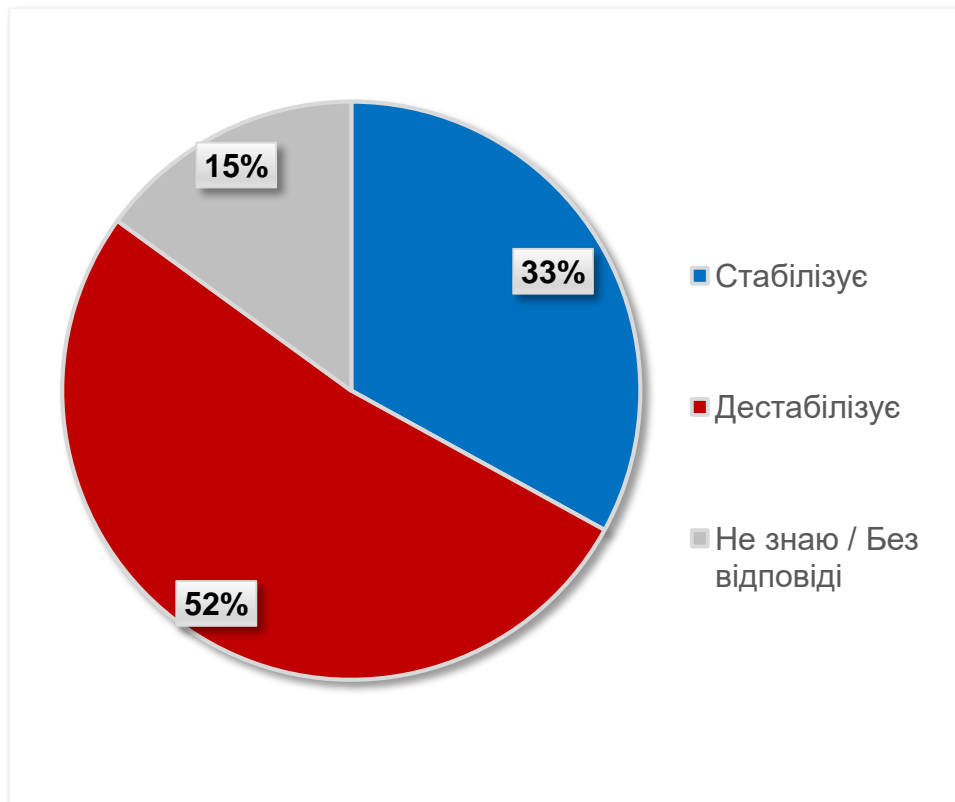


Опитування GIA на кінець 2020 року, 45 країн, загальна вибірка n = 42 598 респондентів



Що ви думаєте про міжнародну політику наступних чотирьох наддержав – їхня політика стабілізує чи дестабілізує світ?

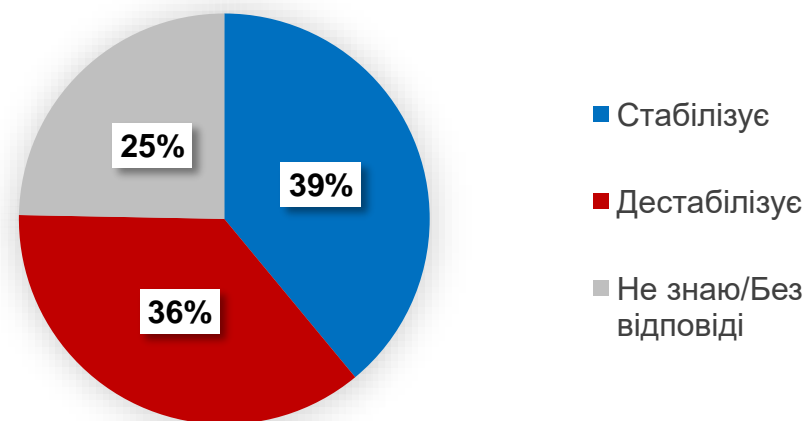
США



ТОП 5 ВІДПОВІДЕЙ "СТАБІЛІЗУЄ"
ФІЛІППИНИ – 77%
ГРУЗІЯ – 72%
В'ЄТНАМ – 71%
НІГЕРІЯ – 61%
КЕНІЯ; ІНДІЯ – 59%

ТОП 5 ВІДПОВІДЕЙ "ДЕСТАБІЛІЗУЄ"
ТУРЕЧЧИНА; ЙОРДАНІЯ – 77%
ІСПАНІЯ – 75%
ІРАК – 74%
СЕРБІЯ – 73%
ШВЕЙЦАРІЯ – 70%

Відповіді українців:



Опитування GIA на кінець 2020 року, 45 країн, загальна вибірка n = 42 234 респондентів

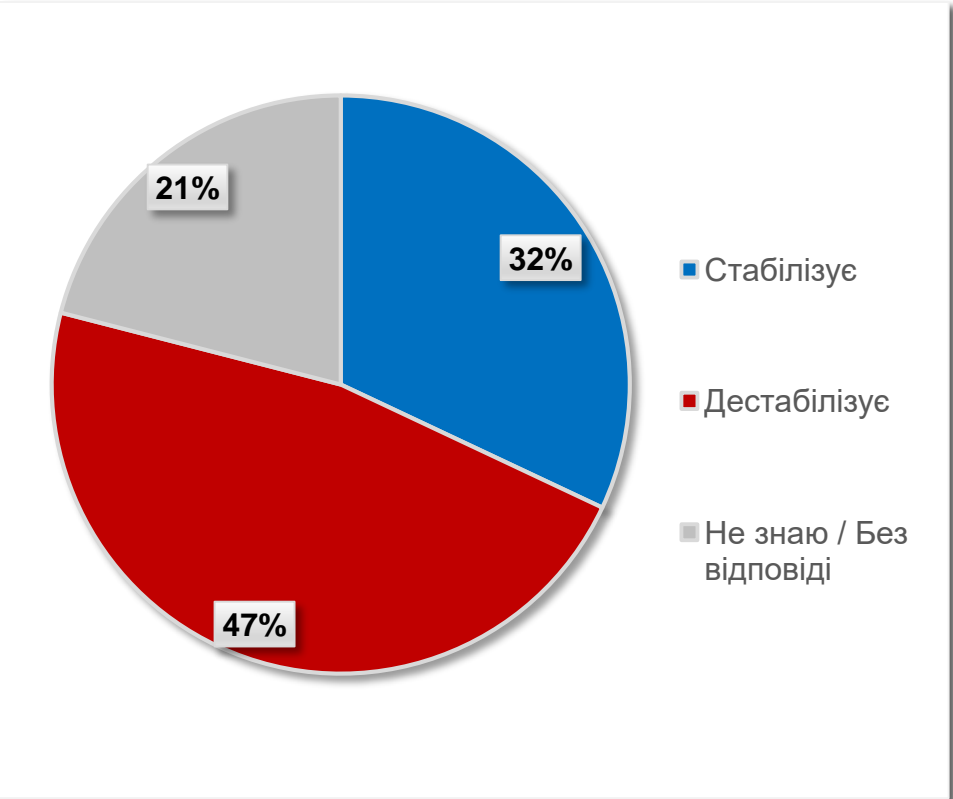
Примітки:

- це питання не було включене в опитуванні США;
- Австралійські результати вказані на графіках / таблицях, але не включені до загальних середніх розрахунків (база даних опитування недоступна)



Що ви думаєте про міжнародну політику наступних чотирьох наддержав – їхня політика стабілізує чи дестабілізує світ?

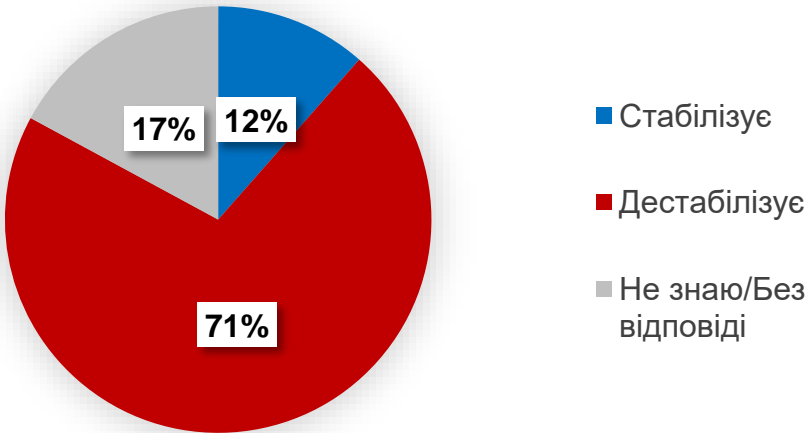
РОСІЯ



ТОП 5 ВІДПОВІДЕЙ "СТАБІЛІЗУЄ"
КИРГИЗСТАН – 87%
В'ЄТНАМ – 72%
КАЗАХСТАН – 61%
СЕРБІЯ – 59%
ФІЛІППІНИ – 57%

ТОП 5 ВІДПОВІДЕЙ "ДЕСТАБІЛІЗУЄ"
ФІНЛЯНДІЯ – 87%
ГРУЗІЯ – 78%
РЕСПУБЛІКА КОРЕЯ – 75%
ЙОРДАНІЯ; УКРАЇНА – 72%
ІСПАНІЯ – 70%

Відповіді українців:

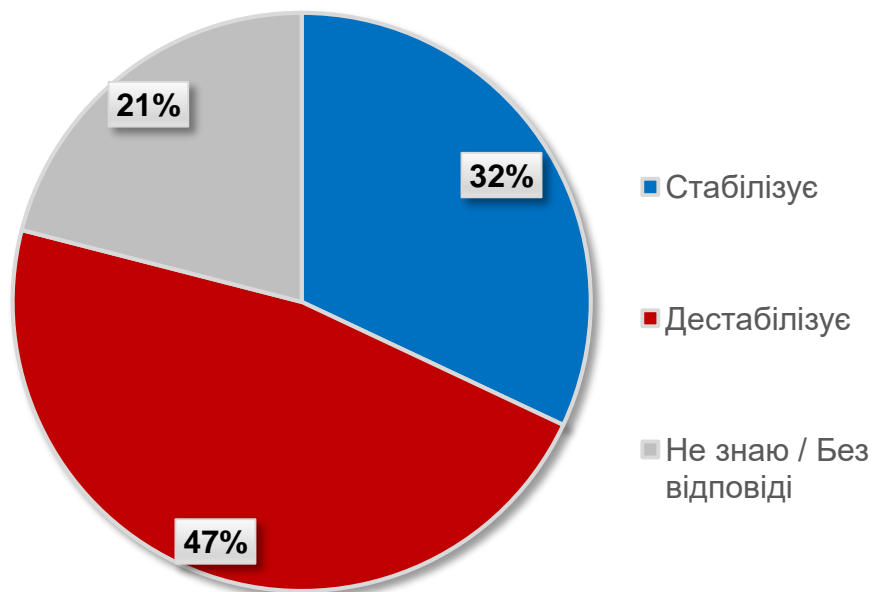


Опитування GIA на кінець 2020 року, 45 країн, загальна вибірка n = 42 234 респондентів
Примітки:
- це питання не було включене в опитуванні США;
- Австралійські результати вказані на графіках / таблицях, але не включені до загальних середніх розрахунків (база даних опитування недоступна)



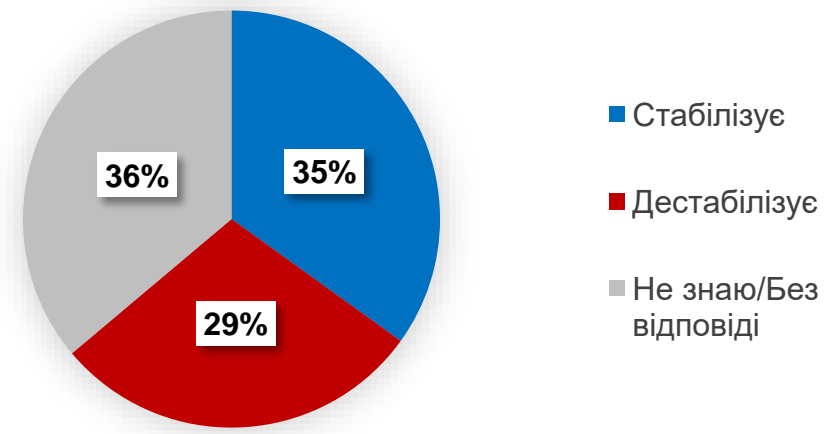
Що ви думаєте про міжнародну політику наступних чотирьох наддержав – їхня політика стабілізує чи дестабілізує світ?

КИТАЙ



ТОП 5 ВІДПОВІДЕЙ "СТАБІЛІЗУЄ"	ТОП 5 ВІДПОВІДЕЙ "ДЕСТАБІЛІЗУЄ"
МАЛАЙЗІЯ – 69%	В'ЄТНАМ – 89%
ТАЇЛАНД; ПАКИСТАН – 67%	РЕСПУБЛІКА КОРЕЯ – 84%
КЕНІЯ – 62%	АВСТРАЛІЯ – 77%
КОТ-Д'ІВУАР; СЕРБІЯ – 54%	ФІНЛЯНДІЯ – 76%
ІРАК – 53%	ЧЕСЬКА РЕСПУБЛІКА – 73%

Відповіді українців:

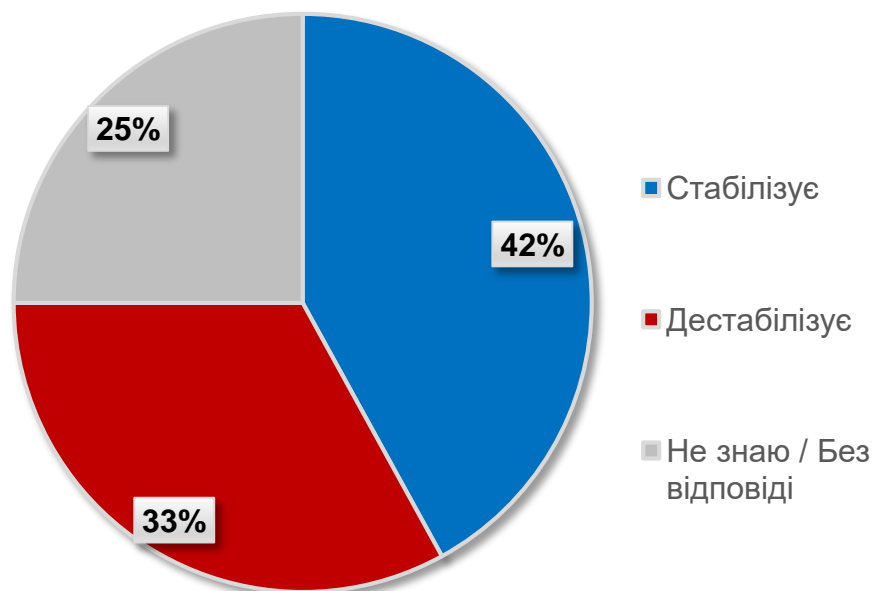


Опитування GIA на кінець 2020 року, 45 країн, загальна вибірка n = 42 234 респондентів
Примітки:
- це питання не було включене в опитуванні США;
- Австралійські результати вказані на графіках / таблицях, але не включені до загальних середніх розрахунків (база даних опитування недоступна)



Що ви думаєте про міжнародну політику наступних чотирьох наддержав – їхня політика стабілізує чи дестабілізує світ?

ЄВРОПЕЙСЬКИЙ СОЮЗ



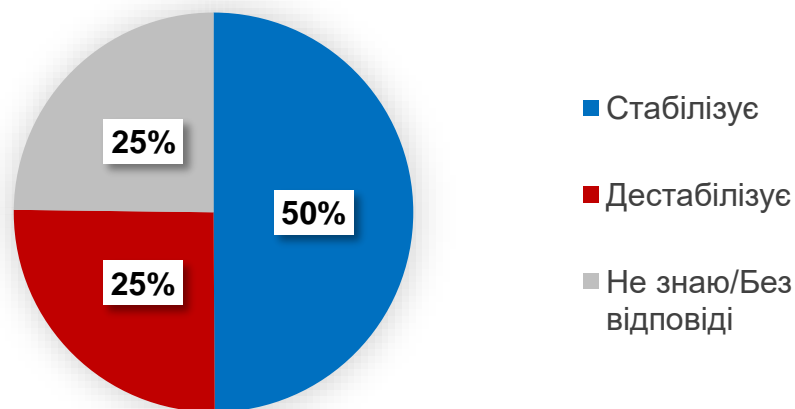
ТОП 5 ВІДПОВІДЕЙ "СТАБІЛІЗУЄ"

ГРУЗІЯ – 81%
КОЛУМБІЯ – 73%
В'ЄТНАМ – 70%
НІМЕЧЧИНА – 69%
ФІНЛЯНДІЯ – 68%

ТОП 5 ВІДПОВІДЕЙ "ДЕСТАБІЛІЗУЄ"

ЙОРДАНІЯ – 68%
РЕСПУБЛІКА КОРЕЯ – 56%
ТУРЕЧЧИНА – 54%
СЕРБІЯ – 49%
КОТ-Д'ІВУАР; ІРАК; ПАЛЕСТИНА – 48%

Відповіді українців:



Опитування GIA на кінець 2020 року, 45 країн, загальна вибірка n = 42 234 респондентів

Примітки:

- це питання не було включене в опитуванні США;
- Австралійські результати вказані на графіках / таблицях, але не включені до загальних середніх розрахунків (база даних опитування недоступна)

