

«Україна як частина Центральної Європи: що про це думають українці»

На замовлення Інституту центральноєвропейської стратегії у рамках спецпроєкту Re:Open Zakarpattia Фонд «Демократичні ініціативи» імені Ілька Кучеріва спільно з Київським міжнародним інститутом соціології провів дослідження щодо ставлення громадян України до сусідніх держав – країн Центральної Європи.

Загальнонаціональне опитування проводилося з 22 жовтня по 12 листопада 2021 року методом CATI (телефонні інтерв'ю з використанням комп'ютера; computer-assisted telephone interviews) на основі випадкової вибірки номерів мобільних телефонів у всіх областях України, окрім територій, які тимчасово не контролюються владою України, – АР Крим, окремі райони Донецької та Луганської областей. Вибірка репрезентативна для дорослого населення (віком 18 років і старше) України. В результаті польового етапу було зібрано 2003 анкети. Статистична похибка вибірки (з ймовірністю 0,95 і з врахуванням дизайн-ефекту 1,1) не перевищує: 2,4% для показників близьких до 50%, 2,1% — для показників близьких до 25%, 1,5% — для показників близьких до 10%.

Склад макрорегіонів: Західний макрорегіон – Волинська, Рівненська, Львівська, Івано-Франківська, Тернопільська, Закарпатська, Хмельницька, Чернівецька області; Центральний макрорегіон – Вінницька, Житомирська, Сумська, Чернігівська, Полтавська, Кіровоградська, Черкаська, Київська області, м. Київ, Південний макрорегіон – Дніпропетровська, Запорізька, Миколаївська, Херсонська, Одеська області, Східний макрорегіон – Донецька, Луганська і Харківська області.

Для порівняння використано дані двох регіональних репрезентативних опитувань, проведених у Закарпатській області у серпні-вересні 2020-го та 2021 років.

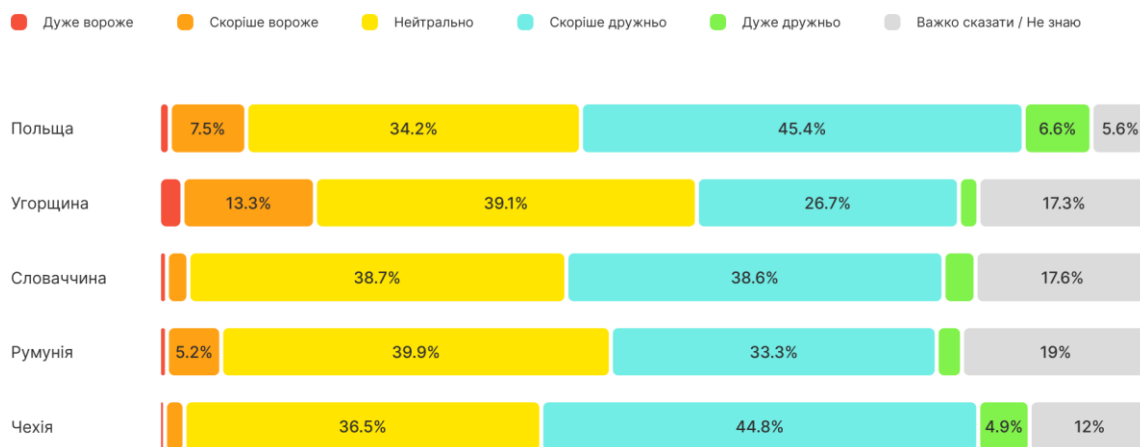
У 2020 році загалом було опитано 1000 респондентів в Закарпатській області – 500 респондентів в 6 містах та 15 селах області та 500 респондентів з числа національних меншин (із них 300 угорці та 200 представники ромської, румунської та словацької громад) у місцях компактного проживання – за вибірками, репрезентативними за такими показниками, як стать, вік, тип поселення та район проживання. Максимально випадкова похибка опитування (без урахування додаткової вибірки національних меншин та без урахування дизайн-ефекту) не перевищує 4,4% з ймовірністю 0,95.

У 2021 році загалом було опитано 502 респонденти в Закарпатській області за вибіркою, репрезентативною за такими показниками, як стать, вік, тип поселення та район проживання. Максимально випадкова похибка опитування (без урахування додаткової вибірки національних меншин та без урахування дизайн-ефекту) не перевищує 4,4% з ймовірністю 0,95.

Оцінка ставлення країн Центральної Європи до України та підтримки членства України в ЄС

• Більшість опитаних вважають, що зазначені країни Центральної Європи (Польща, Румунія, Словаччина та Чехія) ставляться до України переважно по-дружньому чи нейтрально. При цьому абсолютна більшість українців вважає, що Польща (52%) і Чехія (майже 50%) ставляться прихильно до України. Найбільш скептичну оцінку про ставлення до України отримала Угорщина. Втім навіть у цьому разі частка тих, хто сприймає ставлення Угорщини як дружнє (28%), майже вдвічі більша за число тих, хто вважає ставлення офіційного Будапешта до Києва як вороже (15,5%).

Як, на Вашу думку, ставляться до України наступні країни



Дослідження було замовлено Інститутом Центральноєвропейської Стратегії і проводилося Фондом "Демократичні ініціативи" імені Івана Пачоїва спільно з Київським міжнародним інститутом соціології у співпраці з 22 жовтня по 12 листопада 2021 року методом CATI у всіх областях України, окрім АР Крим та окремих районах Донецької та Луганської областей. Статистична похибка вибірки не перевищує 2,4%.



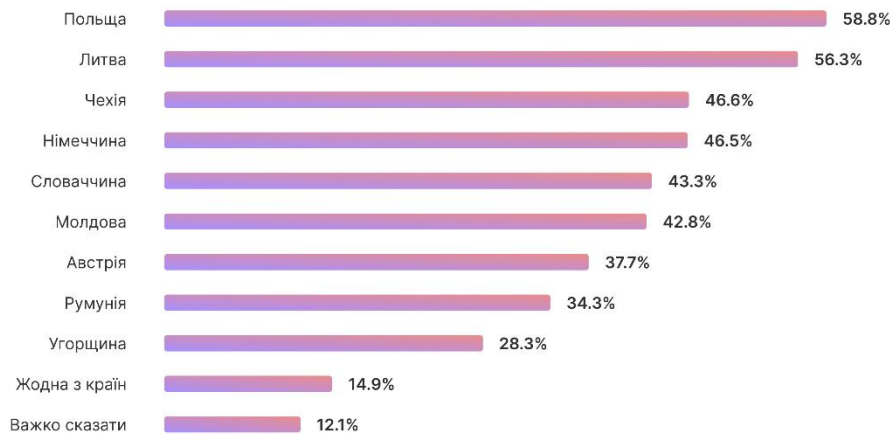
• Існують певні відмінності між респондентами за віковою та регіональною ознаками. Старші респонденти частіше зазначали вороже ставлення з боку країн Центральної Європи. Зв'язок між віком та оцінкою ставлення найпомітніший стосовно Угорщини: серед респондентів віком за 50 років частка тих, хто оцінює ставлення Угорщини як вороже перевищує 20%, тоді як серед молоді (18–29 років) таких лише 5%.

• Порівняно з думкою жінок (11%), чоловіки (20%) більше схильні оцінювати ставлення Угорщини як вороже. Про ворожість у ставленні Польщі до України частіше згадували у східних областях (12%), а негативне сприйняття Угорщини відносно більш поширене у західних (18,5%) та південних регіонах (16%).

- Абсолютна більшість українців відзначають зусилля Польщі (59%) та Литви (56%) щодо підтримки вступу України в ЄС. Цікаво, що про підтримку європейської інтеграції України з боку Німеччини (46,5%) опитані зазначали частіше, ніж про зусилля з боку Словаччини (43%), Румунії (34%) та Угорщини (28%).

На Вашу думку, яка країна (країни) з наведеного переліку підтримують вступ України до Європейського Союзу?

Можливо декілька варіантів відповіді



Дослідження було замовлено Інститутом Центральноєвропейської Стратегії і проводилося Фондом "Демократичні ініціативи" імені І.Кучерива спільно з Київським міжнародним інститутом соціології у співпраці з 22 жовтня по 12 листопада 2021 року методом CATI у всіх областях України, окрім АР Крим та окремих районах Донецької та Луганської областей. Статистична похибка вибірки не перевищує 2,4%



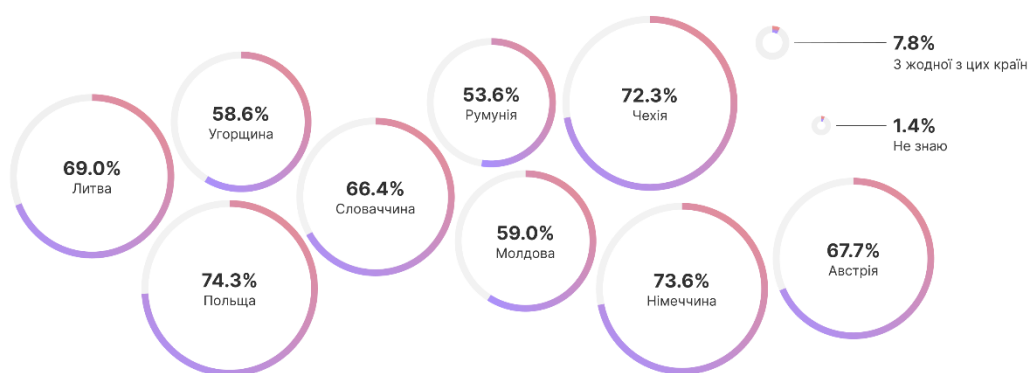
- Опитані у південних та східних областях загалом бачать менше підтримки вступу України до ЄС з боку країн Центральної Європи. До того ж респонденти старшого віку менше помічають такі зусилля з боку країн Центральної Європи. Зокрема, лише близько чверті опитаних віком за 40 років побачили підтримку вступу в ЄС з боку Угорщини, тоді як серед молоді (18–29 років) цей показник становить 44,5%.

Повсякденна привабливість: як українці ставляться до громадян із центральноєвропейських країн, які країни обирають для роботи та подорожей і товари яких країн мають найбільший попит

- За доброї нагоди та можливості більшість українців радо приймуть у гості мешканців усіх країн Центральної Європи. Зокрема, найбільш гостинні респонденти віком 18–29 років.

Скажіть, будь ласка, мешканців якої країни Ви були б готові прийняти у себе в гостях, якби у Вас була така можливість?

Можливо декілька варіантів відповіді



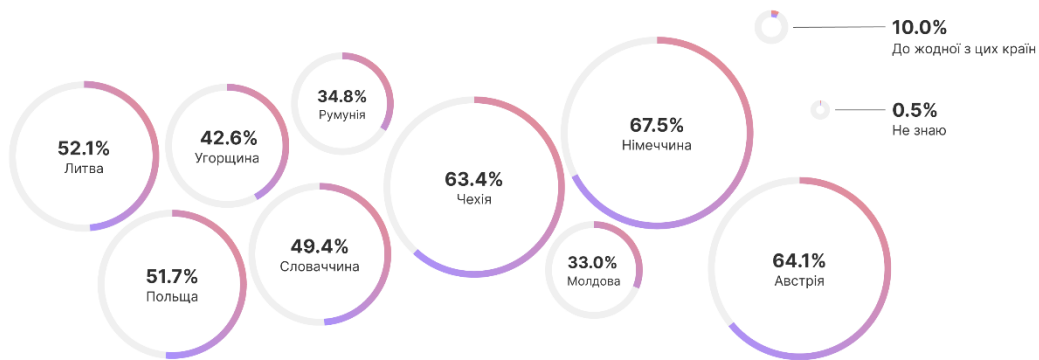
Дослідження було замовлено Інститутом Центральноєвропейської Стратегії і проводилося Фондом "Демократичні Ініціативи" імені І.Кучеріва спільно з Київським міжнародним інститутом соціології у співпраці з 22 жовтня по 12 листопада 2021 року методом CATI у всіх областях України, окрім АР Крим та окремих районів Донецької та Луганської областей. Статистична похибка вибірки не перевищує 2.4%



- У разі можливості обирати між країнами Центральної Європи для подорожі та відпочинку українці частіше надавали перевагу Німеччині (67,5%), Австрії (64%) та Чехії (63%). Далі йдуть практично з однаковим результатом Литва (52%), Польща (52%) і Словаччина (49%). Відносно менше опитаних схилилися до подорожей до Угорщини (43%), Румунії (35%) та Молдови (33%). Загалом помітна залежність між майновим станом опитаних, віком та місцевістю проживання та вибором країн для подорожі: серед жителів міст, людей з вищим достатком та молодших за 40 років значно більше охочих подорожувати Центральною Європою.

Якби у Вас була можливість, до якої країни з наведеного списку Ви би поїхали у подорож чи на відпочинок?

Можливо декілька варіантів відповіді



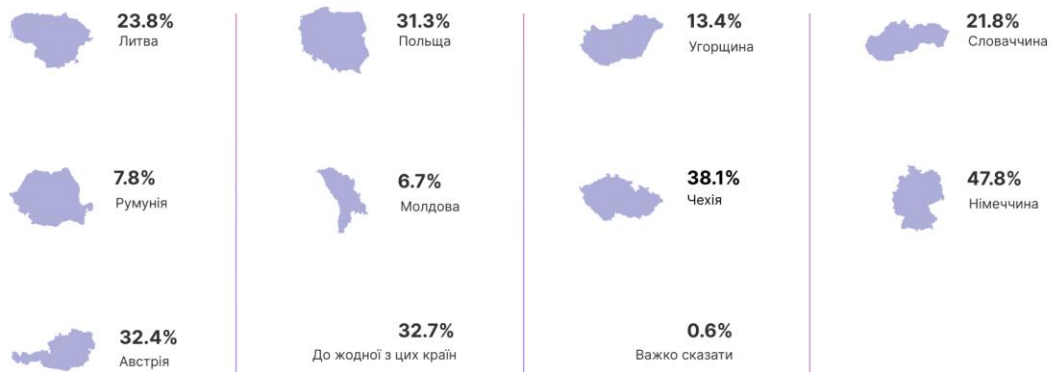
Дослідження було замовлено Інститутом Центральноєвропейської Стратегії і проводилося Фондом "Демократичні ініціативи" імені Ігоря Герца спільно з Київським міжнародним інститутом соціології у співпраці з 22 жовтня по 12 листопада 2021 року методом CATI у всіх областях України, окрім АР Крим та окремих районів Донецької та Луганської областей. Статистична похибка вибірки не перевищує 2,4%



- Пріоритети у виборі країн для тимчасової чи постійної роботи дещо інакші: перше місце знову посіла Німеччина (48%), далі йде Чехія (38%), потім з однаковим результатом – Австрія (32%) та Польща (31%). Майже кожен четвертий респондент обрав би Литву (24%), а кожен п'ятий – Словаччину (22%). Лише 13% назвали Угорщину, 8% – Румунію, 7% – Молдову. Близько третини опитаних (33%) не обрала би жодну із запропонованих центральноєвропейських країн. Загалом чоловіки та молодь віком до 30 років більше схильні шукати роботу в запропонованих країнах. До виїзду на роботу в Німеччину та Австрію найбільше прагнуть люди з найвищим рівнем матеріального становища.

Якби у Вас була можливість, до якої країни з наведеного списку Ви би виїхали на постійну чи тимчасову роботу?

Ротація варіантів відповіді



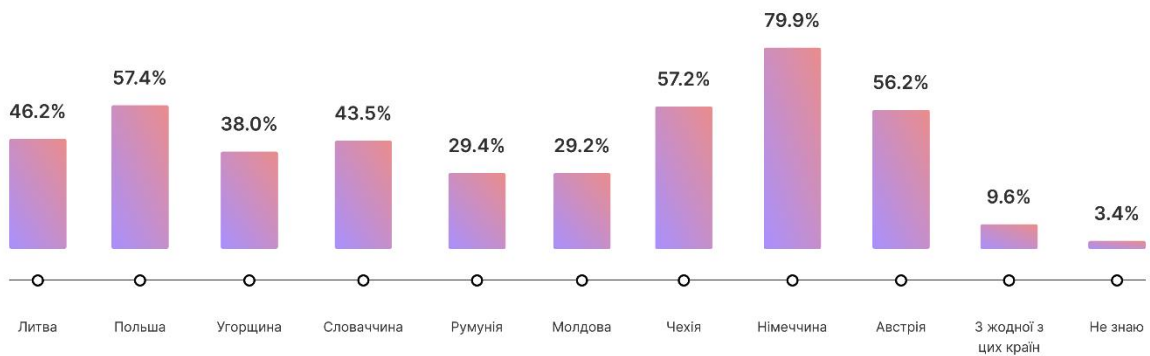
Дослідження було замовлено Інститутом Центральноєвропейської Стратегії і проводилося Фондом "Демократичні ініціативи" імені І.Кучеріва спільно з Київським міжнародним інститутом соціології у співпраці з 22 жовтня по 12 листопада 2021 року методом CATI у всіх областях України, окрім АР Крим та окремих районів Донецької та Луганської областей. Статистична похибка вибірки не перевищує 2.4%



- Українці надають перевагу та готові рекомендувати товари з Польщі (57%), Чехії (57%), а також із Австрії (56%). Проте найбільше схвалення опитаних мають товари з Німеччини (80%), що не дивно, зважаючи на значний обсяг офіційного імпорту з цієї країни (майже 5 млрд, або 9,6% загального обсягу імпорту в 2020 році).

Спираючись на свій особистий досвід, товари з яких країн Ви порадили б купувати своїм знайомим чи друзям?

Ротація варіантів відповіді



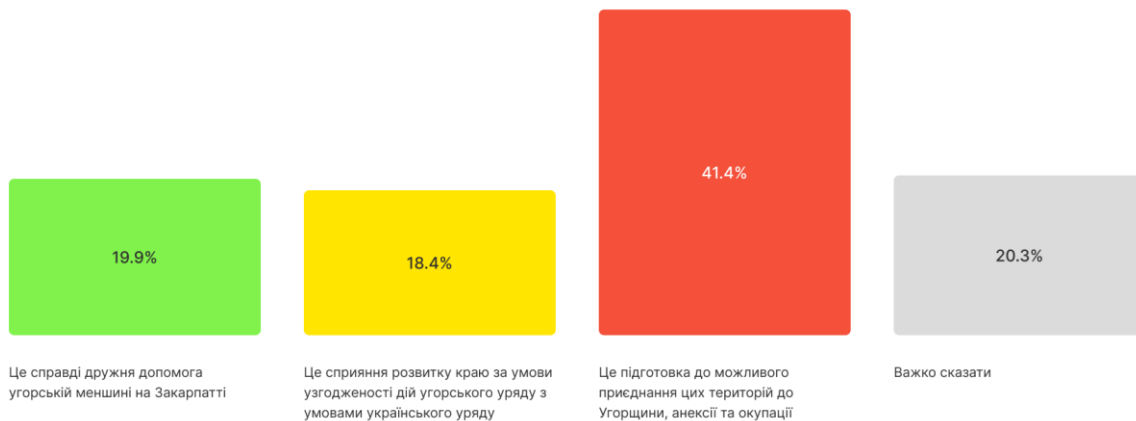
Дослідження було замовлено Інститутом Центральноєвропейської Стратегії і проводилося Фондом "Демократичні Ініціативи" (імені І.Кучеріва) спільно з Київським міжнародним інститутом соціології у співпраці з 22 жовтня по 12 листопада 2021 року методом САТІ у всіх областях України, окрім АР Крим та окремих районів Донецької та Луганської областей. Статистична похибка вибірки не перевищує 2,4%



Що думають українці про політику Угорщини на Закарпатті: відмінності сприйняття на загальнонаціональному та регіональному рівнях

- Українці негативно сприймають нинішню політику Угорщини щодо підтримки угорської національної меншини на Закарпатті. 41% респондентів вважає ці дії підготовкою до анексії та окупації. Такий погляд на ситуацію переважає на заході країни – 51%. Молодші респонденти менш схильні вбачати ворожість у діях Угорщини та натомість схильні вважати їх справжньою підтримкою регіону. Цікаво, що ворожість у цих діях найбільше вбачають респонденти, котрі підтримують подвійне або множинне законодавство з усіма країнами, окрім Росії (47%), а також ті, хто підтримує запровадження такої процедури лише з країнами колишнього СРСР (46%). Така сама думка побутує і серед противників подвійного або множинного громадянства як такого – 48%.

Що Ви думаєте про нинішню політику Угорщини щодо угорської нацменшини на Закарпатті - фінансування шкіл, вчителів, надання грантів підприємцям, тощо?



Дослідження було замовлено Інститутом Центральноєвропейської Стратегії і проводилося Фондом "Демократичні ініціативи" імені І.Кучеріва спільно з Київським міжнародним інститутом соціології у співпраці з 22 жовтня по 12 листопада 2021 року методом CATI у всіх областях України, окрім АР Крим та окремих районів Донецької та Луганської областей. Статистична похибка вибірки не перевищує 2.4%



- Проте таке ставлення до політики Угорщини на Закарпатті відрізняється від думки самих жителів Закарпатської області. Зокрема, за результатами регіонального опитування, проведеного у серпні-вересні у 2020 році, 31,5% респондентів назвали дії Угорщини дружньою допомогою угорській меншині на Закарпатті, а ще 40% – сприянням розвитку краю за умови узгодженості дій угорського уряду з умовами українського уряду. До того ж з вересня 2020 по вересень 2021 ставлення до угорців з боку опитаних на Закарпатті суттєво поліпшилося: якщо у 2020 році 12% опитаних хотіли б бачити угорців як членів родини і ще 28% як друзів чи колег по роботі, то в 2021 році частка тих, хто хотів би бачити угорців як членів родини, зросла до 29%, а як друзів – до 28%.

Що Ви думаєте про нинішню політику Угорщини на Закарпатті – фінансування угорських шкіл, надання грантів підприємцям тощо?

● Закарпаття загалом ● Національні меншини



Опитування було замовлено Інститутом Центральноєвропейської Стратегії та проведене Фондом «Демократичні ініціативи» імені Ілька Кучеріва спільно з Центром політичної соціології протягом 24 серпня – 6 вересня 2020 р. Максимально допустима похибка опитування не перевищує 4,4% з ймовірністю 0,95.



- На нашу думку, це свідчить про зростання згуртованості громадян України, незалежно від національності, у відповідь на труднощі та загрози, що випливають з наслідків коронавірусної кризи. Іншим чинником є більш реалістична оцінка впливу Угорщини на угорців Закарпаття та щоденний позитивний досвід взаємодії людей різного етнічного походження.

Результати опитування

1. Як, на Вашу думку, ставляться до України такі країни:

	Дуже вороже	Скоріше вороже	Нейтрально	Скоріше дружньо	Дуже дружньо	ВАЖКО СКАЗАТИ/ НЕ ЗНАЮ
Польща	0,7	7,5	34,2	45,4	6,6	5,6
Угорщина	2,0	13,3	39,1	26,7	1,6	17,3
Словаччина	0,3	1,8	38,7	38,6	2,9	17,6
Румунія	0,4	5,2	39,9	33,3	2,2	19,0
Чехія	0,2	1,6	36,5	44,8	4,9	12,0

1.1.1 Як, на Вашу думку, Польща ставиться до України:

	Захід	Центр	Південь	Схід
Вороже	5,7	8,0	8,9	12,0
Нейтрально	31,3	34,5	37,4	33,3
Дружньо	58,0	54,1	46,2	45,7
ВАЖКО СКАЗАТИ/ НЕ ЗНАЮ	4,9	3,3	7,5	9,1

1.1.2 Як, на Вашу думку, Угорщина ставиться до України:

	Захід	Центр	Південь	Схід
Вороже	18,5	13,3	16,1	12,3
Нейтрально	37,1	42,7	38,0	36,1
Дружньо	28,1	28,8	27,1	29,8
ВАЖКО СКАЗАТИ/ НЕ ЗНАЮ	16,2	15,1	18,8	21,8

1.1.3 Як, на Вашу думку, Словаччина ставиться до України:

	Захід	Центр	Південь	Схід
Вороже	2,5	1,0	2,8	2,5
Нейтрально	31,0	41,6	41,6	41,1
Дружньо	49,8	41,4	36,1	36,2
ВАЖКО СКАЗАТИ/ НЕ ЗНАЮ	16,8	15,9	19,4	20,4

1.1.4 Як, на Вашу думку, Румунія ставиться до України:

	Захід	Центр	Південь	Схід
Вороже	5,7	5,1	5,0	7,8
Нейтрально	34,7	41,9	40,7	43,5
Дружньо	42,9	34,5	33,7	27,8
ВАЖКО СКАЗАТИ/ НЕ ЗНАЮ	16,6	18,6	20,6	21,1

1.1.5 Як, на Вашу думку, Чехія ставиться до України:

	Захід	Центр	Південь	Схід
Вороже	1,9	1,7	2,2	0,7
Нейтрально	31,4	37,8	37,2	41,5
Дружньо	57,8	48,0	47,5	42,6
ВАЖКО СКАЗАТИ/ НЕ ЗНАЮ	9,0	12,5	13,0	15,1

1.2.1 Як, на Вашу думку, Польща ставиться до України:

	18-29 років	30-39 років	40-49 років	50-59 років	60-69 років	70+ років
Вороже	5,8	7,4	10,2	8,2	8,1	10,6
Нейтрально	37,2	35,1	34,6	32,6	34,4	29,5
Дружньо	55,9	52,7	50,9	50,2	50,8	51,2
ВАЖКО СКАЗАТИ/ НЕ ЗНАЮ	1,2	4,7	4,3	9,1	6,7	8,7

1.2.2 Як, на Вашу думку, Угорщина ставиться до України:

	18-29 років	30-39 років	40-49 років	50-59 років	60-69 років	70+ років
Вороже	4,6	9,2	16,8	20,0	20,4	24,2
Нейтрально	52,9	39,4	44,9	32,4	33,4	28,4
Дружньо	34,4	34,9	25,1	27,7	22,8	22,3
ВАЖКО СКАЗАТИ/ НЕ ЗНАЮ	8,1	16,6	13,1	20,0	23,4	25,0

1.2.3 Як, на Вашу думку, Словаччина ставиться до України:

	18-29 років	30-39 років	40-49 років	50-59 років	60-69 років	70+ років
Вороже	0,9	1,9	2,6	2,9	1,7	2,3
Нейтрально	49,7	41,7	40,6	35,2	32,2	29,5
Дружньо	1,7	4,2	2,9	2,3	3,4	3,0
ВАЖКО СКАЗАТИ/ НЕ ЗНАЮ	8,1	17,9	15,7	19,4	21,5	25,8

1.2.4 Як, на Вашу думку, Румунія ставиться до України:

	18-29 років	30-39 років	40-49 років	50-59 років	60-69 років	70+ років
Вороже	2,3	4,7	6,9	5,3	7,7	7,6
Нейтрально	45,8	42,2	42,1	36,5	37,2	33,1
Дружньо	41,8	35,7	36,1	34,7	30,5	33,1
ВАЖКО СКАЗАТИ/ НЕ ЗНАЮ	10,1	17,4	14,9	23,5	24,5	26,2

1.2.5 Як, на Вашу думку, Чехія ставиться до України:

	18-29 років	30-39 років	40-49 років	50-59 років	60-69 років	70+ років
Вороже	1,4	1,5	2,0	1,5	1,7	3,0
Нейтрально	42,2	36,9	41,1	34,9	33,8	27,2
Дружньо	52,0	51,2	47,8	47,5	48,8	50,5
ВАЖКО СКАЗАТИ/ НЕ ЗНАЮ	4,3	10,4	9,1	16,1	15,7	19,2

1.3.1 Як, на Вашу думку, Польща ставиться до України:

	Чоловіки	Жінки
Вороже	9,0	7,5
Нейтрально	35,9	32,8
Дружньо	49,5	54,0
ВАЖКО СКАЗАТИ/ НЕ ЗНАЮ	5,5	5,7

1.3.2 Як, на Вашу думку, Угорщина ставиться до України:

	Чоловіки	Жінки
Вороже	20,3	11,1
Нейтрально	41,6	37,0
Дружньо	24,6	31,5
ВАЖКО СКАЗАТИ/ НЕ ЗНАЮ	13,6	20,3

1.3.3 Як, на Вашу думку, Словаччина ставиться до України:

	Чоловіки	Жінки
Вороже	1,7	2,3
Нейтрально	43,2	35,0
Дружньо	41,7	41,5
ВАЖКО СКАЗАТИ/ НЕ ЗНАЮ	13,3	21,2

1.3.4 Як, на Вашу думку, Румунія ставиться до України:

	Чоловіки	Жінки
Вороже	7,2	4,3
Нейтрально	42,8	37,5
Дружньо	33,8	36,9
ВАЖКО СКАЗАТИ/ НЕ ЗНАЮ	16,2	21,3

1.3.5 Як, на Вашу думку, Чехія ставиться до України:

	Чоловіки	Жінки
Вороже	2,1	1,5
Нейтрально	39,7	33,8
Дружньо	48,0	51,3
ВАЖКО СКАЗАТИ/ НЕ ЗНАЮ	10,2	13,5

1.3.5 Як, на Вашу думку, Чехія ставиться до України:

	Чоловіки	Жінки
Вороже	2,1	1,5
Нейтрально	39,7	33,8
Дружньо	48,0	51,3
ВАЖКО СКАЗАТИ/ НЕ ЗНАЮ	10,2	13,5

1.4.1 Як, на Вашу думку, Польща ставиться до України (серед респондентів, які перетинали наземний кордон з Польщею за останні чотири роки):

	Перетинали	Не перетинали
Вороже	9,6	11,1
Нейтрально	36,2	30,3
Дружньо	51,3	51,8
ВАЖКО СКАЗАТИ/ НЕ ЗНАЮ	3,0	7,0

1.4.2 Як, на Вашу думку, Угорщина ставиться до України (серед респондентів, які перетинали наземний кордон з Угорщиною за останні чотири роки):

	Перетинали	Не перетинали
Вороже	18,6	14,5
Нейтрально	52,3	39,7
Дружньо	20,9	27,4
ВАЖКО СКАЗАТИ/ НЕ ЗНАЮ	8,1	18,4

1.4.3 Як, на Вашу думку, Словаччина ставиться до України (серед респондентів, які перетинали наземний кордон зі Словаччиною за останні чотири роки):

	Перетинали	Не перетинали
Вороже	0,0	2,0
Нейтрально	33,9	40,3
Дружньо	58,9	39,4
ВАЖКО СКАЗАТИ/ НЕ ЗНАЮ	7,1	18,4

1.4.4 Як, на Вашу думку, Румунія ставиться до України (серед респондентів, які перетинали наземний кордон з Румунією за останні чотири роки):

	Перетинали	Не перетинали
Вороже	6,2	5,0
Нейтрально	38,5	40,8
Дружньо	41,5	34,5
ВАЖКО СКАЗАТИ/ НЕ ЗНАЮ	13,8	19,8

2. На Вашу думку, яка країна (країни) з наведеного переліку підтримують вступ України до Європейського Союзу? МОЖЛИВО ДЕКІЛЬКА ВАРІАНТІВ ВІДПОВІДІ.

Литва	56,3
Польща	58,8
Угорщина	28,3
Словаччина	43,3
Румунія	34,3
Молдова	42,8
Чехія	46,6
Німеччина	46,5
Австрія	37,7
ЖОДНА З ЦИХ КРАЇН	14,9
ВАЖКО СКАЗАТИ/НЕ ЗНАЮ	12,1

2.1 На Вашу думку, яка країна (країни) з наведеного переліку підтримують вступ України до Європейського Союзу? МОЖЛИВО ДЕКІЛЬКА ВАРІАНТІВ ВІДПОВІДІ.

	18-29 років	30-39 років	40-49 років	50-59 років	60-69 років	70+ років
Литва	57,2	45,8	56,7	56,6	65,0	60,7
Польща	59,9	51,9	61,2	58,4	64,6	58,6
Угорщина	44,5	30,1	25,4	23,5	24,4	18,9
Словаччина	48,4	38,4	46,3	40,7	49,1	37,0
Румунія	42,5	34,3	35,8	28,1	31,4	32,4
Молдова	47,3	35,2	42,0	42,4	50,4	41,8
Чехія	52,0	43,0	48,7	44,2	47,8	44,1
Німеччина	56,0	42,9	46,5	43,2	44,7	45,4
Австрія	47,6	34,8	39,0	34,2	38,1	31,6
ЖОДНА З ЦИХ КРАЇН	9,6	18,6	15,4	15,1	13,8	16,7
ВАЖКО СКАЗАТИ/НЕ ЗНАЮ	13,9	13,3	13,9	10,0	9,6	11,1

2.2 На Вашу думку, яка країна (країни) з наведеного переліку підтримують вступ України до Європейського Союзу? МОЖЛИВО ДЕКІЛЬКА ВАРІАНТІВ ВІДПОВІДІ.

	Захід	Центр	Південь	Схід
Литва	60,7	61,8	49,2	47,4
Польща	63,2	63,4	53,9	47,9
Угорщина	30,1	31,8	26,0	20,8
Словаччина	48,4	45,9	38,1	36,5
Румунія	38,0	36,8	30,2	27,9
Молдова	46,8	46,3	35,7	39,4
Чехія	50,7	49,7	40,7	41,9
Німеччина	47,5	49,9	43,9	40,7
Австрія	40,6	41,9	33,8	29,1
ЖОДНА З ЦИХ КРАЇН	12,3	11,0	20,3	19,8
ВАЖКО СКАЗАТИ/НЕ ЗНАЮ	12,1	11,5	11,2	15,1

2.3 На Вашу думку, яка країна (країни) з наведеного переліку підтримують вступ України до Європейського Союзу? МОЖЛИВО ДЕКІЛЬКА ВАРІАНТІВ ВІДПОВІДІ.

	Чоловіки	Жінки
Литва	60,8	52,6
Польща	60,9	57,0
Угорщина	25,9	30,4
Словаччина	46,4	40,7
Румунія	37,1	31,9
Молдова	48,9	37,8
Чехія	49,9	43,9
Німеччина	43,2	49,1
Австрія	38,3	37,3
ЖОДНА З ЦИХ КРАЇН	14,7	15,1
ВАЖКО СКАЗАТИ/НЕ ЗНАЮ	9,2	14,5

3. Скажіть, будь ласка, мешканців якої країни Ви були б готові прийняти в себе в гостях, якби у Вас була така можливість? МОЖЛИВО ДЕКІЛЬКА ВАРІАНТІВ ВІДПОВІДІ.

Литва	69,0
Польща	74,3
Угорщина	58,6
Словаччина	66,4
Румунія	53,6
Молдова	59,0
Чехія	72,3
Німеччина	73,6
Австрія	67,7
З ЖОДНОЇ З ЦИХ КРАЇН	7,8
ВАЖКО СКАЗАТИ/НЕ ЗНАЮ	1,4

3.1 Скажіть, будь ласка, мешканців якої країни Ви були б готові прийняти в себе в гостях, якби у Вас була така можливість? МОЖЛИВО ДЕКІЛЬКА ВАРІАНТІВ ВІДПОВІДІ.

	18-29 років	30-39 років	40-49 років	50-59 років	60-69 років	70+ років
Литва	75,5	68,6	70,6	67,2	71,6	58,0
Польща	82,2	74,3	78,1	68,9	74,9	65,3
Угорщина	70,6	64,6	61,0	55,3	50,7	44,1
Словаччина	74,1	66,8	68,3	65,5	66,9	54,0
Румунія	66,2	56,3	58,9	47,8	46,6	40,9
Молдова	65,5	60,6	63,5	55,4	57,2	49,1
Чехія	84,6	72,5	74,9	69,9	70,3	57,9
Німеччина	85,7	75,3	74,7	72,9	70,1	58,7
Австрія	79,0	70,9	71,3	63,9	62,8	53,9
З ЖОДНОЇ З ЦИХ КРАЇН	4,0	7,4	8,6	10,3	6,5	10,7
ВАЖКО СКАЗАТИ/НЕ ЗНАЮ	0,3	2,0	1,1	1,0	1,1	3,3

3.2 Скажіть, будь ласка, мешканців якої країни Ви були б готові прийняти в себе в гостях, якби у Вас була така можливість? МОЖЛИВО ДЕКІЛЬКА ВАРІАНТІВ ВІДПОВІДІ.

	Захід	Центр	Південь	Схід
Литва	69,8	71,1	66,4	66,6
Польща	78,9	75,4	70,6	69,5
Угорщина	54,9	60,5	59,6	59,6
Словаччина	66,1	66,6	65,7	68,0
Румунія	53,4	54,8	51,1	55,1
Молдова	57,2	59,4	58,7	62,2

Чехія	71,5	73,2	72,0	72,4
Німеччина	73,5	74,0	73,9	72,5
Австрія	69,4	68,5	64,8	67,7
З ЖОДНОЇ З ЦИХ КРАЇН	6,8	6,8	9,5	9,2
ВАЖКО СКАЗАТИ/НЕ ЗНАЮ	0,5	2,0	0,9	2,7

3.3 Скажіть, будь ласка, мешканців якої країни Ви були б готові прийняти в себе в гостях, якби у Вас була така можливість? МОЖЛИВО ДЕКІЛЬКА ВАРІАНТІВ ВІДПОВІДІ.

	Чоловіки	Жінки
Литва	73,7	65,0
Польща	74,8	73,9
Угорщина	62,6	55,4
Словаччина	71,4	62,3
Румунія	57,7	50,1
Молдова	65,0	54,1
Чехія	75,9	69,3
Німеччина	77,4	70,4
Австрія	72,4	63,8
З ЖОДНОЇ З ЦИХ КРАЇН	7,7	7,9
ВАЖКО СКАЗАТИ/НЕ ЗНАЮ	1,4	1,4

4. Якби у Вас була можливість, до якої країни з наведеного списку Ви би поїхали у подорож чи на відпочинок? МОЖЛИВО ДЕКІЛЬКА ВАРІАНТІВ ВІДПОВІДІ.

Литва	52,1
Польща	51,7
Угорщина	42,6
Словаччина	49,4
Румунія	34,8
Молдова	33,0
Чехія	63,4
Німеччина	67,5
Австрія	64,1
ДО ЖОДНОЇ З ЦИХ КРАЇН	10,0
ВАЖКО СКАЗАТИ/НЕ ЗНАЮ	0,5

4.1 Якби у Вас була можливість, до якої країни з наведеного списку Ви би поїхали у подорож чи на відпочинок? МОЖЛИВО ДЕКІЛЬКА ВАРІАНТІВ ВІДПОВІДІ.

	18-29 років	30-39 років	40-49 років	50-59 років	60-69 років	70+ років
Литва	52,9	49,3	57,0	56,9	52,3	42,4
Польща	55,3	54,8	56,7	48,0	48,3	44,3
Угорщина	54,5	48,5	45,9	40,4	32,2	28,6
Словаччина	58,6	45,6	52,1	49,7	48,1	40,4
Румунія	50,0	37,3	37,0	31,5	24,7	24,1
Молдова	37,8	30,1	35,0	34,2	32,7	27,1
Чехія	75,0	69,1	68,1	61,5	53,7	46,8
Німеччина	78,6	75,5	72,1	66,5	57,7	46,8
Австрія	72,5	68,5	71,0	65,8	56,5	44,0
ДО ЖОДНОЇ З ЦИХ КРАЇН	3,4	7,7	5,5	12,1	16,2	18,7
ВАЖКО СКАЗАТИ/НЕ ЗНАЮ	0,2	0,3	1,0	0,0	0,3	1,8

4.2 Якби у Вас була можливість, до якої країни з наведеного списку Ви би поїхали у подорож чи на відпочинок? МОЖЛИВО ДЕКІЛЬКА ВАРІАНТІВ ВІДПОВІДІ.

	Захід	Центр	Південь	Схід
Литва	53,2	53,0	49,6	52,0
Польща	56,0	52,2	47,9	49,1
Угорщина	42,2	45,2	39,3	43,0
Словаччина	50,8	50,3	47,0	48,6
Румунія	35,4	35,5	31,7	37,4
Молдова	31,0	32,2	32,2	39,8
Чехія	63,9	64,4	61,9	62,7
Німеччина	68,0	66,6	67,0	69,2
Австрія	67,3	64,6	61,2	62,2
ДО ЖОДНОЇ З ЦИХ КРАЇН	6,6	11,2	11,5	11,2
ВАЖКО СКАЗАТИ/НЕ ЗНАЮ	0,6	0,4	0,7	0,6

4.3 Якби у Вас була можливість, до якої країни з наведеного списку Ви би поїхали у подорож чи на відпочинок? МОЖЛИВО ДЕКІЛЬКА ВАРІАНТІВ ВІДПОВІДІ.

	Чоловіки	Жінки
Литва	55,2	49,5
Польща	54,2	49,6
Угорщина	46,3	39,6
Словаччина	53,9	45,6
Румунія	39,1	31,3
Молдова	38,3	28,6
Чехія	67,4	60,1
Німеччина	71,0	64,5
Австрія	67,5	61,4
ДО ЖОДНОЇ З ЦИХ КРАЇН	9,0	10,9
ВАЖКО СКАЗАТИ/НЕ ЗНАЮ	0,5	0,6

5. Якби у Вас була можливість, до якої країни з наведеного списку Ви би виїхали на постійну чи тимчасову роботу? МОЖЛИВО ДЕКІЛЬКА ВАРІАНТІВ ВІДПОВІДІ.

Литва	23,8
Польща	31,3
Угорщина	13,4
Словаччина	21,8
Румунія	7,8
Молдова	6,7
Чехія	38,1
Німеччина	47,8
Австрія	32,4
ДО ЖОДНОЇ З ЦИХ КРАЇН	32,7
ВАЖКО СКАЗАТИ/НЕ ЗНАЮ	0,6

5.1 Якби у Вас була можливість, до якої країни з наведеного списку Ви би виїхали на постійну чи тимчасову роботу? МОЖЛИВО ДЕКІЛЬКА ВАРІАНТІВ ВІДПОВІДІ.

	18-29 років	30-39 років	40-49 років	50-59 років	60-69 років	70+ років
Литва	28,9	25,1	24,2	25,5	21,1	15,4
Польща	40,8	32,7	29,3	31,5	26,4	24,9
Угорщина	17,7	19,5	14,0	11,4	7,8	6,7
Словаччина	28,9	21,8	22,9	22,1	18,3	15,0
Румунія	11,5	10,9	6,6	6,2	4,6	5,7
Молдова	8,3	7,3	6,2	6,7	4,7	6,8
Чехія	51,5	42,3	37,9	37,8	30,4	23,2

Німеччина	65,1	58,5	48,2	45,4	34,1	26,6
Австрія	36,9	40,7	34,4	32,7	27,5	16,5
ДО ЖОДНОЇ З ЦИХ КРАЇН	20,5	25,6	29,2	32,6	41,8	53,5
ВАЖКО СКАЗАТИ/НЕ ЗНАЮ	0,0	0,9	0,8	0,0	1,2	0,8

5.2 Якби у Вас була можливість, до якої країни з наведеного списку Ви би виїхали на постійну чи тимчасову роботу? МОЖЛИВО ДЕКІЛЬКА ВАРІАНТІВ ВІДПОВІДІ.

	Захід	Центр	Південь	Схід
Литва	23,2	24,8	25,3	19,9
Польща	35,2	32,0	27,3	29,5
Угорщина	10,0	14,5	15,3	13,7
Словаччина	22,3	21,6	23,7	18,3
Румунія	8,7	8,4	6,9	6,5
Молдова	7,3	6,7	6,6	5,8
Чехія	41,9	35,9	37,8	36,6
Німеччина	52,5	44,4	50,2	42,8
Австрія	36,3	31,3	31,2	29,9
ДО ЖОДНОЇ З ЦИХ КРАЇН	26,0	34,5	34,2	38,0
ВАЖКО СКАЗАТИ/НЕ ЗНАЮ	0,6	0,5	0,6	0,7

5.3 Якби у Вас була можливість, до якої країни з наведеного списку Ви би виїхали на постійну чи тимчасову роботу? МОЖЛИВО ДЕКІЛЬКА ВАРІАНТІВ ВІДПОВІДІ.

	Чоловіки	Жінки
Литва	27,0	21,1
Польща	29,5	32,9
Угорщина	15,4	11,7
Словаччина	25,5	18,8
Румунія	9,6	6,4
Молдова	7,7	5,9
Чехія	41,0	35,6
Німеччина	53,7	42,9
Австрія	37,2	28,4
ДО ЖОДНОЇ З ЦИХ КРАЇН	31,9	33,3
ВАЖКО СКАЗАТИ/НЕ ЗНАЮ	0,7	0,5

6. Спираючись на свій особистий досвід, товари з яких країн Ви порадили б купувати своїм знайомим чи друзям? МОЖЛИВО ДЕКІЛЬКА ВАРІАНТІВ ВІДПОВІДІ.

Литва	46,2
Польща	57,4
Угорщина	38,0
Словаччина	43,5
Румунія	29,4
Молдова	29,2
Чехія	57,2
Німеччина	79,9
Австрія	56,2
З ЖОДНОЇ З ЦИХ КРАЇН	9,6
ВАЖКО СКАЗАТИ/НЕ ЗНАЮ	3,4

6.1. Спираючись на свій особистий досвід, товари з яких країн Ви порадили б купувати своїм знайомим чи друзям? МОЖЛИВО ДЕКІЛЬКА ВАРІАНТІВ ВІДПОВІДІ.

	18-29 років	30-39 років	40-49 років	50-59 років	60-69 років	70+ років
Литва	48,3	45,3	46,3	49,9	48,5	37,3
Польща	66,6	64,9	59,8	52,1	50,4	45,0
Угорщина	45,9	40,0	42,1	38,6	29,8	27,7
Словаччина	50,4	40,2	48,2	44,8	39,5	36,3
Румунія	40,7	27,6	33,9	27,4	25,6	18,2
Молдова	42,0	26,7	29,6	27,9	28,2	18,3
Чехія	67,8	56,7	57,3	56,1	54,6	48,2
Німеччина	86,6	82,2	82,0	82,6	76,4	65,7
Австрія	60,5	54,8	59,5	58,4	54,5	47,3
З ЖОДНОЇ З ЦИХ КРАЇН	4,2	8,1	8,3	10,6	11,4	17,7
ВАЖКО СКАЗАТИ/НЕ ЗНАЮ	2,3	3,4	3,7	1,8	3,3	6,8

6.2. Спираючись на свій особистий досвід, товари з яких країн Ви порадили б купувати своїм знайомим чи друзям? МОЖЛИВО ДЕКІЛЬКА ВАРІАНТІВ ВІДПОВІДІ.

	Захід	Центр	Південь	Схід
Литва	47,9	47,9	44,8	41,5
Польща	62,6	58,1	54,0	51,7
Угорщина	36,4	38,6	39,1	37,8
Словаччина	44,8	42,7	44,6	41,1
Румунія	31,5	29,9	29,5	24,1
Молдова	29,5	29,9	30,1	25,1
Чехія	61,7	56,0	54,9	55,7
Німеччина	84,1	79,2	78,6	76,2
Австрія	59,3	55,8	54,2	54,7
З ЖОДНОЇ З ЦИХ КРАЇН	8,6	9,4	10,9	9,8
ВАЖКО СКАЗАТИ/НЕ ЗНАЮ	2,1	3,9	3,3	5,0

6.3. Спираючись на свій особистий досвід, товари з яких країн Ви порадили б купувати своїм знайомим чи друзям? МОЖЛИВО ДЕКІЛЬКА ВАРІАНТІВ ВІДПОВІДІ.

	Чоловіки	Жінки
Литва	47,5	45,1
Польща	56,9	57,7
Угорщина	39,5	36,8
Словаччина	47,9	39,9
Румунія	32,0	27,2
Молдова	32,3	26,6
Чехія	58,5	56,1
Німеччина	81,9	78,3
Австрія	60,0	53,0
З ЖОДНОЇ З ЦИХ КРАЇН	9,6	9,7
ВАЖКО СКАЗАТИ/НЕ ЗНАЮ	3,3	3,5

7. Що Ви думаєте про нинішню політику Угорщини щодо угорської нацменшини на Закарпатті - фінансування шкіл, вчителів, надання грантів підприємцям, тощо?

Це справді дружня допомога угорській меншині на Закарпатті	19,9
Це сприяння розвитку краю за умови узгодженості дій угорського уряду з умовами українського уряду	18,4
Це підготовка до можливого приєднання цих територій до Угорщини, анексії та окупації	41,4
ВАЖКО СКАЗАТИ/НЕ ЗНАЮ	20,3

7.1 Що Ви думаєте про нинішню політику Угорщини щодо угорської нацменшини на Закарпатті - фінансування шкіл, вчителів, надання грантів підприємцям, тощо?

	Захід	Центр	Південь	Схід
Це справді дружня допомога угорській меншині на Закарпатті	16,2	19,6	21,6	24,2
Це сприяння розвитку краю за умови узгодженості дій угорського уряду з умовами українського уряду	16,8	20,1	18,4	17,2
Це підготовка до можливого приєднання цих територій до Угорщини, анексії та окупації	51,1	38,8	37,2	36,8
ВАЖКО СКАЗАТИ/НЕ ЗНАЮ	15,9	21,5	22,8	21,8

7.2 Що Ви думаєте про нинішню політику Угорщини щодо угорської нацменшини на Закарпатті - фінансування шкіл, вчителів, надання грантів підприємцям, тощо?

	18-29 років	30-39 років	40-49 років	50-59 років	60-69 років	70+ років
Це справді дружня допомога угорській меншині на Закарпатті	27,2	20,8	15,4	20,8	17,1	16,7
Це сприяння розвитку краю за умови узгодженості дій угорського уряду з умовами українського уряду	33,5	21,1	21,1	11,7	9,7	9,1
Це підготовка до можливого приєднання цих територій до Угорщини, анексії та окупації	25,7	35,0	43,6	45,5	54,8	48,5
ВАЖКО СКАЗАТИ/НЕ ЗНАЮ	13,6	23,1	19,9	22,0	18,4	25,8

7.3 Що Ви думаєте про нинішню політику Угорщини щодо угорської нацменшини на Закарпатті - фінансування шкіл, вчителів, надання грантів підприємцям, тощо?

	Чоловіки	Жінки
Це справді дружня допомога угорській меншині на Закарпатті	16,8	22,4
Це сприяння розвитку краю за умови узгодженості дій угорського уряду з умовами українського уряду	17,9	18,8
Це підготовка до можливого приєднання цих територій до Угорщини, анексії та окупації	46,9	37,0
ВАЖКО СКАЗАТИ/НЕ ЗНАЮ	18,5	21,8

7.4 Що Ви думаєте про нинішню політику Угорщини щодо угорської нацменшини на Закарпатті - фінансування шкіл, вчителів, надання грантів підприємцям, тощо? (серед респондентів, які підтримують/не підтримують запровадження подвійного або множинного громадянства в Україні)

	Підтримую для всіх країн	Підтримую для всіх країн, крім Росії	Підтримую, але тільки з країнами-членами ЄС і НАТО	Підтримую, але тільки з країнами колишнього СРСР	Не підтримую взагалі
Це справді дружня допомога угорській меншині на Закарпатті	27,5	16,5	25,0	23,3	15,6
Це сприяння розвитку краю за умови узгодженості дій угорського уряду з умовами українського уряду	23,9	25,6	21,8	14,4	15,6
Це підготовка до можливого приєднання цих територій до Угорщини, анексії та окупації	30,3	46,6	39,1	45,6	47,7
ВАЖКО СКАЗАТИ/НЕ ЗНАЮ	18,3	11,3	14,1	16,7	21,1

7.5 Що Ви думаєте про нинішню політику Угорщини щодо угорської нацменшини на Закарпатті - фінансування шкіл, вчителів, надання грантів підприємцям, тощо?

	Респонденти, які поїхали б у подорож чи на відпочинок до Угорщини	Респонденти, які виїхали б на постійну чи тимчасову роботу до Угорщини	Респонденти, які були б готові прийняти в себе в гостях мешканців Угорщини	Респонденти, які вважають, що Угорщина підтримує вступ України до Європейського Союзу
Це справді дружня допомога угорській меншині на Закарпатті	24,1	24,9	23,3	28,3
Це сприяння розвитку краю за умови узгодженості дій угорського уряду з умовами українського уряду	21,5	21,2	21,2	25,4
Це підготовка до можливого приєднання цих територій до Угорщини, анексії та окупації	36,4	32,3	36,1	31,5
ВАЖКО СКАЗАТИ/НЕ ЗНАЮ	17,9	21,6	19,4	14,8