

## ***Війна та дипломатія: як українці ставляться до можливих переговорів і гарантій безпеки***

*Загальнонаціональне опитування проведено Фондом «Демократичні ініціативи» імені Ілька Кучеріва спільно з соціологічною службою Центру Разумкова з 8 по 15 серпня 2024 року.*

*Опитування методом face-to-face проводилося у Вінницькій, Волинській, Дніпропетровській, Житомирській, Закарпатській, Запорізькій, Івано-Франківській, Київській, Кіровоградській, Львівській, Миколаївській, Одеській, Полтавській, Рівненській, Сумській, Тернопільській, Харківській, Херсонській, Хмельницькій, Черкаській, Чернігівській, Чернівецькій областях та місті Києві (у Запорізькій, Миколаївській, Харківській та Херсонській областях – лише на тих територіях, що контролюються урядом України та на яких не ведуться бойові дії).*

*Опитування проводилося за стратифікованою багатоступеневою вибіркою із застосуванням випадкового відбору на перших етапах формування вибірки та квотного методу відбору респондентів на заключному етапі (коли здійснювався відбір респондентів за статево-віковими квотами). Структура вибіркової сукупності відтворює демографічну структуру дорослого населення територій, на яких проводилося опитування, станом на початок 2022 року (за віком, статтю, типом поселення).*

*Опитано 2017 респондентів віком від 18 років. Теоретична похибка вибірки не перевищує 2,3%. Водночас, додаткові систематичні відхилення вибірки можуть бути зумовлені наслідками російської агресії, зокрема, вимушеною евакуацією мільйонів громадян.*

- Близько третини українців (32%) вважають, що початок переговорів з Росією про припинення війни можливий лише після звільнення всіх українських територій. Такий підхід підтримує відносна більшість у кожній з вікових груп, але серед молоді 18–29 років показник дещо нижчий (28%), ніж в середньому по країні, а серед респондентів віком 50–59 років – навпаки, вищий (36%).
- Щодо інших умов для можливих переговорів з Росією, то тут громадська думка майже порівну розділилася між тими, хто допускає переговори винятково заради звільнення полонених і заручників (19%), тими, хто вважає переговори про мир можливими навіть зараз (20%), і тими, хто переконаний, що з Росією домовлятися неможливо в принципі (18%).

- У ставленні до умов для переговорів є певні регіональні відмінності. Так, готовність до переговорів вже зараз без особливих передумов найчастіше фіксується на Півдні (36%) і Сході (27%), тоді як на Заході і в Центрі цей показник становить 15%. Водночас у безперспективності ідеї домовлятися з Росією не лише зараз, але й загалом, переконані дещо більше на Заході (21%) і меншою мірою на Півдні (13%).
- Переважна більшість українців продовжує демонструвати свою неготовність виконувати вимоги Росії задля завершення війни. На визнання окупованих територій частиною РФ навіть заради припинення війни готові піти лише 9% українців (у серпні 2023 р. – менше 5%), а неприйнятним це вважає 81% (у серпні 2023 р. – 90%), причому незалежно від віку респондентів. Так само це неприйнятно для переважної більшості у всіх макрорегіонах: на Заході і в Центрі – по 84%, на Півдні – 76%, на Сході – 72%.

### Уявимо, що Росія висуває низку вимог до України в обмін на припинення агресії. Скажіть, наскільки для Вас особисто є прийнятними наступні вимоги?

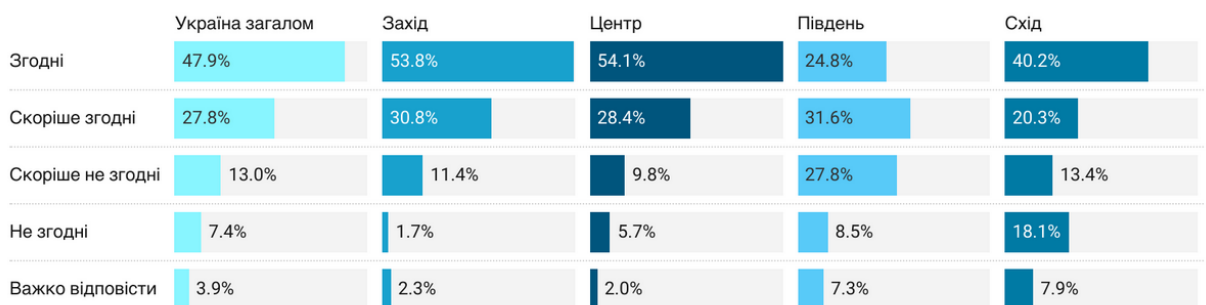


Created with Datawrapper

- У гіпотетичній ситуації, якби мирна угода не передбачала офіційного визнання окупованих територій частиною РФ, але гарантувала б Україні тривалий мир і захист від російської загрози, то розрив між тими, хто підтримав би таку угоду, і тими, хто виступив би проти, був би дещо меншим. Гіпотетично таку угоду могли б підтримати 25,5%, але абсолютна більшість – 61% – все одно була б проти.
- Готовність поступитися майбутнім членством України в НАТО висловили 18,5% українців, як і у серпні 2023 р., але більшість вважає це неприйнятним (67%, а у серпні 2023 р. – 74%). Щоправда, спостерігається істотна регіональна відмінність. Найбільше тих, хто вважає відмову від членства в НАТО неприйнятною вимогою, – на Заході (79%), найменше – на Сході (52%), але серед представників Сходу і основна частина невизначених (16%).
- Неприйнятною для абсолютної більшості українців є і відмова від членства в Європейському Союзі (71%), а готових поступитися ним – 17%. Така позиція об'єднує респондентів усіх вікових груп, але найбільше противників відмови від членства в ЄС серед молоді – 80% молодих людей віком 18–29 років. Така вимога Росії буде неприйнятною для представників всіх макрорегіонів, але, як і у випадку з членством у НАТО, кількість тих, хто не готовий поступитися членством України у ЄС, зменшуватиметься із Заходу (82%), Центру та Півдня (71% та 72%, відповідно) на Схід (57%).

- Китаю як посереднику під час можливих переговорів між Україною та Росією не довіряють 62% українців, тоді як 22% були б готові довірити Пекіну таке посередництво.
- Всі росіяни відповідальні за агресію проти України – таку думку поділяють 76% українців, не згодні з нею 20% респондентів. У цьому питанні в суспільстві панує визначеність, адже лише 4% не мають чіткої позиції щодо цієї теми. Причому незалежно від віку респонденти переважно повністю згодні з колективною відповідальністю росіян.

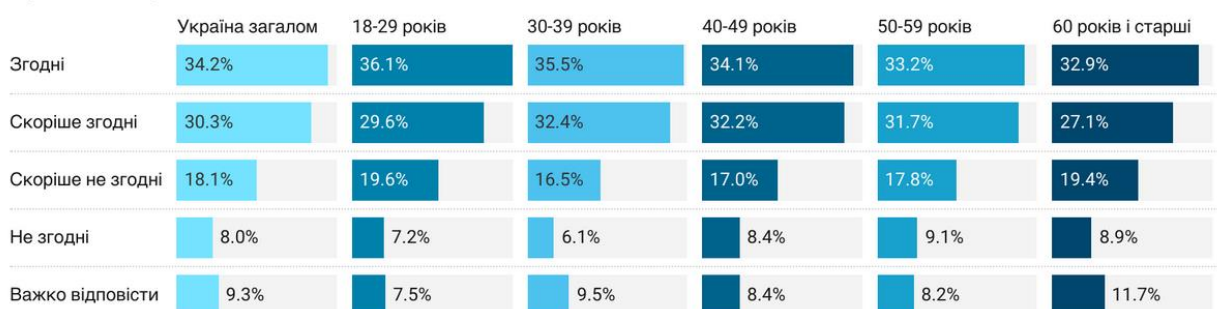
### Всі росіяни відповідальні за агресію проти України



Created with Datawrapper

- До того ж, 64,5% згодні з тим, що населення Росії підштовхує керівництво своєї країни до продовження війни проти України, причому це стосується як наймолодшого покоління українців (66% серед молоді 18–29 років), так і найстаршого (60% серед людей старше 60 років).

### Населення Росії підштовхує керівництво своєї країни продовжувати війну проти України

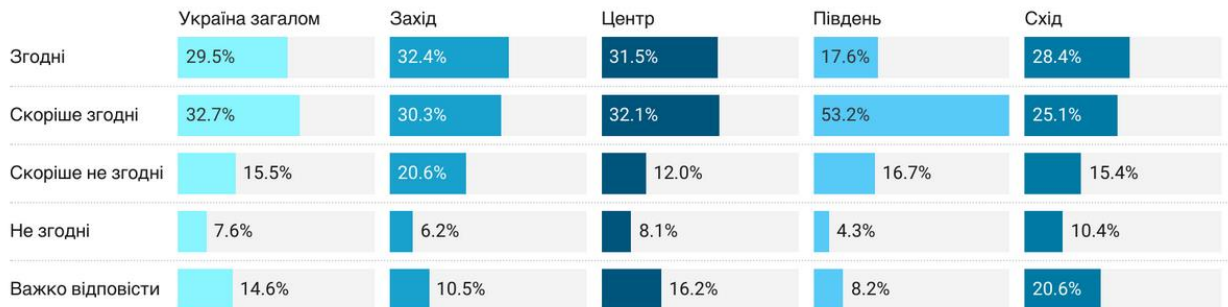


Created with Datawrapper

- Після 2,5 років повномасштабної агресії 54% українців вважають, що у разі ще більш тривалої війни з РФ Україна зможе вистояти, не згодні з цим 28%, а ще 18% не мають чіткої відповіді на це питання.

- Гарантії безпеки з боку інших країн зможуть убезпечити Україну від можливої агресії Росії у майбутньому – у цьому переконані 62% українців. Причому в регіональному розрізі найбільше на такі гарантії безпеки покладаються мешканці Півдня (71%), а от невизначених найбільше на Сході – 21%.

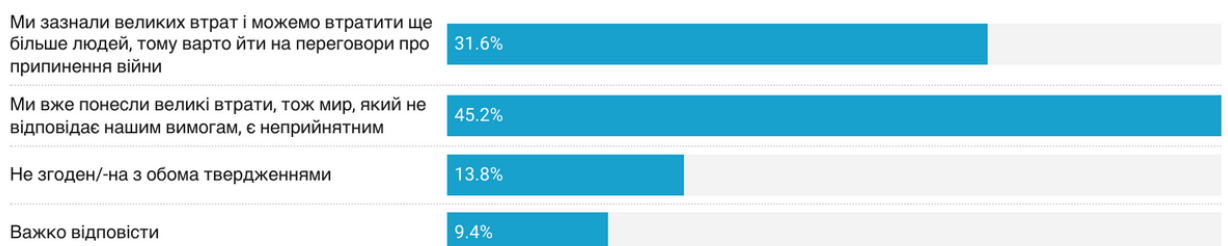
### Гарантії безпеки з боку інших країн зможуть убезпечити Україну від можливої агресії Росії у майбутньому



Created with Datawrapper

- Стосовно тривалості західної допомоги Україні думки в українському суспільстві поділилися чітко порівну. Так, 40% вважає, що Захід не буде Україну підтримувати довго, тоді як 39,5% з цим не погоджуються.
- У суспільстві немає чіткого уявлення щодо того, як має діяти політичне та військове керівництво України в разі, якщо військова допомога з боку західних держав зменшиться чи припиниться. Так, дещо більше третини (35%) вважають, що тоді українська влада має розпочати переговори з Росією про припинення війни, 23,5% – що вона має спробувати заморозити конфлікт, але не йти на жодні поступки Росії, а 21% схиляється до думки, що українське керівництво мало б продовжувати війну, незважаючи ні на що, навіть за умови скорочення чи припинення допомоги Заходу. Важливо, що кожен п'ятий респондент в Україні не визначився з тим, як варто було б діяти без військової допомоги Заходу.
- Великі втрати, що їх вже зазнала в цій війні Україна, сприймаються відносною більшістю (45%) радше як причина не погоджуватися на мир, який не відповідатиме потребам та вимогам України. Натомість для 32% ці втрати і перспектива втратити ще більше людей, навпаки, є аргументом для початку переговорів і спроб завершити війну.

### Оберіть, будь ласка, одне з тверджень, яке найбільше відповідає Вашим поглядам:



Created with Datawrapper

- Найбільшу підтримку позиції, що саме через великі втрати Україна не повинна погоджуватися на неприйнятні для неї вимоги, демонструють жителі Центрального (49%) і Західного (47%) макрорегіонів. Серед представників Сходу майже порівну тих, хто вважає, що ці втрати – це привід розпочати переговори, щоб не допустити нових (38%), і тих, хто вважає, що ці втрати – це привід не погоджуватися на невідгідний мир (41%).
- На цьому етапі війни більшість українців (64%) переконані, що агресія Росії була неминучою після відновлення Україною незалежності, тоді як ті, хто вважає, що цього могло б і не статися, перебувають у меншості (18%). Так само більшість респондентів (59,5%) переконані, що незалежно від умов завершення нинішньої війни з Росією, у майбутньому РФ знову атакуватиме Україну. Таку позицію поділяють 68% респондентів на Заході, 60% – у Центрі, 55,5% – на Сході і 45% – на Півдні.

### Як Ви вважаєте, незалежно від умов завершення поточної війни з Росією, чи нападе Росія у майбутньому знову?



Created with Datawrapper

## Таблиці розподілів відповідей

**За яких умов, на Вашу думку, можливі переговори з Росією про припинення війни? ОДНА ВІДПОВІДЬ**

|   |      |
|---|------|
| Переговори про мир можливі навіть зараз   | 19,8 |
| Переговори про мир з Росією можливі зараз, але тільки з метою звільнення полонених і заручників | 18,7 |
| Переговори про мир з Росією можливі тільки після звільнення всіх українських територій          | 32,4 |
| Переговори про мир з Росією взагалі неможливі   | 17,9 |
| Важко відповісти  | 11,2 |

**За яких умов, на Вашу думку, можливі переговори з Росією про припинення війни?**

|   | Україна загалом | 18-29 років | 30-39 років | 40-49 років | 50-59 років | 60 років і старші |
|---|-----------------|-------------|-------------|-------------|-------------|-------------------|
| Переговори про мир можливі навіть зараз   | 19,8            | 21,2%       | 18,0%       | 19,8%       | 15,6%       | 22,6%             |
| Переговори про мир з Росією можливі зараз, але тільки з метою звільнення полонених і заручників | 18,7            | 21,8%       | 19,5%       | 16,0%       | 19,8%       | 17,7%             |
| Переговори про мир з Росією можливі тільки після звільнення всіх українських територій          | 32,4            | 28,7%       | 32,0%       | 32,5%       | 36,0%       | 32,4%             |
| Переговори про мир з Росією взагалі неможливі   | 17,9            | 16,8%       | 19,0%       | 21,4%       | 17,1%       | 16,1%             |
| Важко відповісти  | 11,2            | 11,5%       | 11,5%       | 10,3%       | 11,4%       | 11,1%             |

**За яких умов, на Вашу думку, можливі переговори з Росією про припинення війни?**

|   | Україна загалом | Захід | Центр | Південь | Схід  |
|---|-----------------|-------|-------|---------|-------|
| Переговори про мир можливі навіть зараз   | 19,8            | 15,2% | 14,8% | 36,1%   | 27,4% |
| Переговори про мир з Росією можливі зараз, але тільки з метою звільнення полонених і заручників | 18,7            | 23,0% | 17,6% | 18,5%   | 15,7% |
| Переговори про мир з Росією можливі тільки після звільнення всіх українських територій          | 32,4            | 32,8% | 38,3% | 17,2%   | 27,9% |
| Переговори про мир з Росією взагалі неможливі   | 17,9            | 20,8% | 18,0% | 13,3%   | 16,4% |
| Важко відповісти  | 11,2            | 8,2%  | 11,3% | 15,0%   | 12,7% |

**Уявимо, що Росія висуває низку вимог до України в обмін на припинення агресії. Скажіть, наскільки для Вас особисто є прийнятними наступні вимоги?:**

| Одна відповідь у кожному рядку                                      | Повністю прийнятно | Скоріше прийнятно | Скоріше неприйнятно | Повністю неприйнятно | Важко відповісти |
|---|--------------------|-------------------|---------------------|----------------------|------------------|
| Визнання окупованих територій України частиною Російської Федерації | 2,2                | 7,1               | 20,8                | 60,0                 | 9,9              |
| Відмова від вступу до НАТО  | 5,3                | 15,2              | 23,3                | 44,0                 | 12,3             |
| Відмова від вступу до Європейського Союзу                           | 4,7                | 12                | 24,2                | 47,2                 | 11,9             |

Уявимо, що Росія висуває низку вимог до України в обмін на припинення агресії. Скажіть, наскільки для Вас особисто є прийнятними наступні вимоги?:

**Визнання окупованих територій України частиною Російської Федерації.**

|                      | Україна загалом | 18-29 років | 30-39 років | 40-49 років | 50-59 років | 60 років і старші |
|----------------------|-----------------|-------------|-------------|-------------|-------------|-------------------|
| Повністю прийнятно   | 2,2             | 0,6%        | 1,5%        | 4,1%        | 2,7%        | 2,1%              |
| Скоріше прийнятно    | 7,1             | 6,9%        | 6,6%        | 5,7%        | 6,3%        | 9,1%              |
| Скоріше неприйнятно  | 20,8            | 23,1%       | 22,4%       | 21,6%       | 18,6%       | 19,2%             |
| Повністю неприйнятно | 60,0            | 60,1%       | 60,1%       | 59,7%       | 62,5%       | 58,6%             |
| Важко відповісти     | 9,9             | 9,3%        | 9,5%        | 8,9%        | 9,9%        | 11,0%             |

**Визнання окупованих територій України частиною Російської Федерації.**

|                      | Україна загалом | Захід | Центр | Південь | Схід  |
|----------------------|-----------------|-------|-------|---------|-------|
| Повністю прийнятно   | 2,2             | 1,3%  | 0,9%  | 4,3%    | 4,7%  |
| Скоріше прийнятно    | 7,1             | 7,3%  | 4,4%  | 11,5%   | 10,2% |
| Скоріше неприйнятно  | 20,8            | 21,5% | 18,2% | 34,2%   | 17,6% |
| Повністю неприйнятно | 60,0            | 62,8% | 65,8% | 41,9%   | 54,6% |
| Важко відповісти     | 9,9             | 7,1%  | 10,7% | 8,1%    | 12,9% |

Динаміка

**Визнання окупованих територій України частиною Російської Федерації**

|                      | Серпень 2023 | Серпень 2024 |
|----------------------|--------------|--------------|
| Повністю прийнятно   | 0,9          | 2,2          |
| Скоріше прийнятно    | 3,8          | 7,1          |
| Скоріше неприйнятно  | 17           | 20,8         |
| Повністю неприйнятно | 73,4         | 60,0         |
| Важко відповісти     | 4,9          | 9,9          |

**Визнання окупованих територій України частиною Російської Федерації**

|                             | Україна загалом |              | Захід        |              | Центр        |              | Південь      |              | Схід         |              |
|-----------------------------|-----------------|--------------|--------------|--------------|--------------|--------------|--------------|--------------|--------------|--------------|
|                             | Серпень 2023    | Серпень 2024 | Серпень 2023 | Серпень 2024 | Серпень 2023 | Серпень 2024 | Серпень 2023 | Серпень 2024 | Серпень 2023 | Серпень 2024 |
| Повністю/скоріше прийнятною | 4,7             | 9,3          | 1,1          | 8,6          | 4,4          | 5,3          | 8,7          | 15,8         | 8,1          | 14,9         |
| Скоріше/зовсім неприйнятною | 90,4            | 80,8         | 97,2         | 84,3         | 90,6         | 84           | 85,1         | 76,1         | 83,6         | 72,2         |
| Важко відповісти            | 4,9             | 9,9          | 1,7          | 7,1          | 5,0          | 10,7         | 6,3          | 8,1          | 8,3          | 12,9         |

**Відмова від вступу до НАТО.**

|                      | Україна загалом | 18-29 років | 30-39 років | 40-49 років | 50-59 років | 60 років і старші |
|----------------------|-----------------|-------------|-------------|-------------|-------------|-------------------|
| Повністю прийнятно   | 5,3             | 1,9%        | 4,6%        | 6,8%        | 5,1%        | 6,9%              |
| Скоріше прийнятно    | 15,2            | 14,6%       | 14,1%       | 13,8%       | 13,8%       | 18,0%             |
| Скоріше неприйнятно  | 23,3            | 26,5%       | 25,4%       | 22,4%       | 24,6%       | 19,6%             |
| Повністю неприйнятно | 44,0            | 46,4%       | 45,6%       | 48,1%       | 43,2%       | 39,2%             |
| Важко відповісти     | 12,3            | 10,6%       | 10,2%       | 8,9%        | 13,2%       | 16,3%             |

**Відмова від вступу до НАТО.**

|                      | Україна<br>загалом | Захід | Центр | Південь | Схід  |
|----------------------|--------------------|-------|-------|---------|-------|
| Повністю прийнятно   | 5,3                | 1,3%  | 3,9%  | 3,8%    | 14,2% |
| Скоріше прийнятно    | 15,2               | 12,0% | 17,5% | 10,7%   | 17,4% |
| Скоріше неприйнятно  | 23,3               | 23,6% | 21,0% | 44,4%   | 15,2% |
| Повністю неприйнятно | 44,0               | 55,0% | 44,8% | 27,8%   | 37,1% |
| Важко відповісти     | 12,3               | 8,1%  | 12,8% | 13,2%   | 16,2% |

**Динаміка**

|                      | Серпень<br>2023 | Серпень<br>2024 |
|----------------------|-----------------|-----------------|
| Повністю прийнятно   | 4,7             | 5,3             |
| Скоріше прийнятно    | 13,7            | 15,2            |
| Скоріше неприйнятно  | 17,6            | 23,3            |
| Повністю неприйнятно | 56,2            | 44,0            |
| Важко відповісти     | 7,8             | 12,3            |

**Відмова від вступу до Європейського Союзу.**

|                      | Україна<br>загалом | 18-29<br>років | 30-39<br>років | 40-49<br>років | 50-59<br>років | 60 років<br>і старші |
|----------------------|--------------------|----------------|----------------|----------------|----------------|----------------------|
| Повністю прийнятно   | 4,7                | 2,5%           | 3,6%           | 5,1%           | 4,5%           | 6,5%                 |
| Скоріше прийнятно    | 12                 | 10,9%          | 10,0%          | 12,2%          | 11,1%          | 14,4%                |
| Скоріше неприйнятно  | 24,2               | 24,3%          | 29,7%          | 23,3%          | 24,3%          | 20,6%                |
| Повністю неприйнятно | 47,2               | 55,5%          | 45,7%          | 50,4%          | 48,0%          | 41,2%                |
| Важко відповісти     | 11,9               | 6,9%           | 10,9%          | 8,9%           | 12,0%          | 17,2%                |

**Відмова від вступу до Європейського Союзу.**

|                      | Україна<br>загалом | Захід | Центр | Південь | Схід  |
|----------------------|--------------------|-------|-------|---------|-------|
| Повністю прийнятно   | 4,7                | 1,5%  | 3,5%  | 2,1%    | 13,0% |
| Скоріше прийнятно    | 12                 | 8,8%  | 12,3% | 12,9%   | 15,2% |
| Скоріше неприйнятно  | 24,2               | 24,2% | 24,3% | 41,6%   | 13,7% |
| Повністю неприйнятно | 47,2               | 58,2% | 46,7% | 30,0%   | 43,6% |
| Важко відповісти     | 11,9               | 7,3%  | 13,2% | 13,3%   | 14,5% |

**Чи підтримали б Ви мирну угоду, яка забезпечить тривалий мир і захист України від російської загрози, навіть якщо частина територій залишиться під російською окупацією?**

|                  |      |
|------------------|------|
| Так              | 7,3  |
| Скоріше так      | 18,2 |
| Скоріше ні       | 23,7 |
| Ні               | 36,7 |
| Важко відповісти | 14,1 |



**Чи підтримали б Ви мирну угоду, яка забезпечить тривалий мир і захист України від російської загрози, навіть якщо частина територій залишиться під російською окупацією?**

|                  | Україна загалом | 18-29 років | 30-39 років | 40-49 років | 50-59 років | 60 років і старші |
|------------------|-----------------|-------------|-------------|-------------|-------------|-------------------|
| Так              | 7,3             | 7,5%        | 7,3%        | 8,4%        | 7,5%        | 6,4%              |
| Скоріше так      | 18,2            | 18,6%       | 14,9%       | 19,0%       | 20,4%       | 18,6%             |
| Скоріше ні       | 23,7            | 28,3%       | 24,9%       | 22,2%       | 20,7%       | 23,0%             |
| Ні               | 36,7            | 32,6%       | 38,3%       | 38,2%       | 38,1%       | 36,1%             |
| Важко відповісти | 14,1            | 13,0%       | 14,6%       | 12,2%       | 13,2%       | 16,0%             |

**Чи підтримали б Ви мирну угоду, яка забезпечить тривалий мир і захист України від російської загрози, навіть якщо частина територій залишиться під російською окупацією?**

|                  | Україна загалом | Захід | Центр | Південь | Схід  |
|------------------|-----------------|-------|-------|---------|-------|
| Так              | 7,3             | 5,8%  | 5,2%  | 9,0%    | 12,4% |
| Скоріше так      | 18,2            | 17,8% | 16,3% | 21,0%   | 21,4% |
| Скоріше ні       | 23,7            | 29,2% | 19,1% | 40,3%   | 16,4% |
| Ні               | 36,7            | 31,1% | 45,1% | 18,0%   | 37,3% |
| Важко відповісти | 14,1            | 16,1% | 14,3% | 11,6%   | 12,4% |

**Чи довірили б Ви Китаю посередництво під час мирних переговорів між Україною та Росією?**

|                  |      |
|------------------|------|
| Так              | 6,5  |
| Скоріше так      | 15,1 |
| Скоріше ні       | 22,9 |
| Ні               | 38,8 |
| Важко відповісти | 16,8 |

**Чи довірили б Ви Китаю посередництво під час мирних переговорів між Україною та Росією?**

|                  | Україна загалом | 18-29 років | 30-39 років | 40-49 років | 50-59 років | 60 років і старші |
|------------------|-----------------|-------------|-------------|-------------|-------------|-------------------|
| Так              | 6,5             | 6,9%        | 5,8%        | 7,9%        | 6,9%        | 5,5%              |
| Скоріше так      | 15,1            | 12,8%       | 15,8%       | 15,7%       | 15,7%       | 15,3%             |
| Скоріше ні       | 22,9            | 24,3%       | 23,3%       | 24,1%       | 21,5%       | 22,0%             |
| Ні               | 38,8            | 38,6%       | 40,0%       | 39,3%       | 42,3%       | 35,5%             |
| Важко відповісти | 16,8            | 17,4%       | 15,0%       | 13,0%       | 13,6%       | 21,8%             |

**Чи довірили б Ви Китаю посередництво під час мирних переговорів між Україною та Росією?**

|                  | Україна загалом | Захід | Центр | Південь | Схід  |
|------------------|-----------------|-------|-------|---------|-------|
| Так              | 6,5             | 2,6%  | 6,0%  | 10,7%   | 9,9%  |
| Скоріше так      | 15,1            | 9,0%  | 17,7% | 24,8%   | 12,4% |
| Скоріше ні       | 22,9            | 30,6% | 19,7% | 24,8%   | 18,1% |
| Ні               | 38,8            | 44,1% | 39,2% | 25,6%   | 38,7% |
| Важко відповісти | 16,8            | 13,7% | 17,5% | 14,1%   | 20,8% |

**Ви згодні чи не згодні з наступними твердженнями?:**

| <i>Одна відповідь у кожному рядку</i>   | Згодні | Скоріше згодні | Скоріше не згодні | Не згодні | Важко відповісти |
|---|--------|----------------|-------------------|-----------|------------------|
| Всі росіяни відповідальні за агресію проти України  | 47,9   | 27,8           | 13,0              | 7,4       | 3,9              |
| Населення Росії підштовхує керівництво своєї країни продовжувати війну проти України                    | 34,2   | 30,3           | 18,1              | 8,0       | 9,3              |
| Україна зможе вистояти навіть у разі тривалої війни з Росією  | 23,9   | 30,1           | 19,7              | 8,4       | 18               |
| Гарантії безпеки з боку інших країн зможуть убезпечити Україну від можливої агресії Росії у майбутньому | 29,5   | 32,7           | 15,5              | 7,6       | 14,6             |
| Захід НЕ буде довго підтримувати Україну  | 11,9   | 28,2           | 26,1              | 13,3      | 20,5             |

**Ви згодні чи не згодні з наступними твердженнями?:**

**Всі росіяни відповідальні за агресію проти України.**

|                   | Україна загалом | 18-29 років | 30-39 років | 40-49 років | 50-59 років | 60 років і старші |
|-------------------|-----------------|-------------|-------------|-------------|-------------|-------------------|
| Згодні            | 47,9            | 50,9%       | 51,2%       | 48,0%       | 47,0%       | 44,3%             |
| Скоріше згодні    | 27,8            | 29,5%       | 26,0%       | 27,6%       | 27,4%       | 28,5%             |
| Скоріше не згодні | 13,0            | 11,8%       | 11,7%       | 13,6%       | 14,2%       | 13,6%             |
| Не згодні         | 7,4             | 5,6%        | 6,3%        | 8,9%        | 7,5%        | 8,2%              |
| Важко відповісти  | 3,9             | 2,2%        | 4,9%        | 1,9%        | 3,9%        | 5,5%              |

**Всі росіяни відповідальні за агресію проти України.**

|                   | Україна загалом | Захід | Центр | Південь | Схід  |
|-------------------|-----------------|-------|-------|---------|-------|
| Згодні            | 47,9            | 53,8% | 54,1% | 24,8%   | 40,2% |
| Скоріше згодні    | 27,8            | 30,8% | 28,4% | 31,6%   | 20,3% |
| Скоріше не згодні | 13,0            | 11,4% | 9,8%  | 27,8%   | 13,4% |
| Не згодні         | 7,4             | 1,7%  | 5,7%  | 8,5%    | 18,1% |
| Важко відповісти  | 3,9             | 2,3%  | 2,0%  | 7,3%    | 7,9%  |

**Населення Росії підштовхує керівництво своєї країни продовжувати війну проти України.**

|                   | Україна загалом | 18-29 років | 30-39 років | 40-49 років | 50-59 років | 60 років і старші |
|-------------------|-----------------|-------------|-------------|-------------|-------------|-------------------|
| Згодні            | 34,2            | 36,1%       | 35,5%       | 34,1%       | 33,2%       | 32,9%             |
| Скоріше згодні    | 30,3            | 29,6%       | 32,4%       | 32,2%       | 31,7%       | 27,1%             |
| Скоріше не згодні | 18,1            | 19,6%       | 16,5%       | 17,0%       | 17,8%       | 19,4%             |
| Не згодні         | 8,0             | 7,2%        | 6,1%        | 8,4%        | 9,1%        | 8,9%              |
| Важко відповісти  | 9,3             | 7,5%        | 9,5%        | 8,4%        | 8,2%        | 11,7%             |

**Населення Росії підштовхує керівництво своєї країни продовжувати війну проти України.**

|                   | Україна загалом | Захід | Центр | Південь | Схід  |
|-------------------|-----------------|-------|-------|---------|-------|
| Згодні            | 34,2            | 35,0% | 40,1% | 20,9%   | 28,8% |
| Скоріше згодні    | 30,3            | 38,6% | 27,5% | 36,3%   | 21,6% |
| Скоріше не згодні | 18,1            | 15,5% | 20,3% | 24,8%   | 12,9% |
| Не згодні         | 8,0             | 5,1%  | 4,4%  | 7,3%    | 20,1% |
| Важко відповісти  | 9,3             | 5,8%  | 7,7%  | 10,7%   | 16,6% |

**Україна зможе вистояти навіть у разі тривалої війни з Росією.**

|                   | Україна загалом | 18-29 років | 30-39 років | 40-49 років | 50-59 років | 60 років і старші |
|-------------------|-----------------|-------------|-------------|-------------|-------------|-------------------|
| Згодні            | 23,9            | 27,2%       | 23,3%       | 25,9%       | 22,5%       | 21,9%             |
| Скоріше згодні    | 30,1            | 28,4%       | 31,3%       | 31,1%       | 32,1%       | 28,3%             |
| Скоріше не згодні | 19,7            | 22,5%       | 19,7%       | 18,6%       | 17,7%       | 19,9%             |
| Не згодні         | 8,4             | 6,3%        | 9,2%        | 7,6%        | 8,1%        | 9,8%              |
| Важко відповісти  | 18              | 15,6%       | 16,5%       | 16,8%       | 19,5%       | 20,2%             |

**Україна зможе вистояти навіть у разі тривалої війни з Росією.**

|                   | Україна загалом | Захід | Центр | Південь | Схід  |
|-------------------|-----------------|-------|-------|---------|-------|
| Згодні            | 23,9            | 21,7% | 25,2% | 21,5%   | 25,3% |
| Скоріше згодні    | 30,1            | 33,9% | 27,7% | 44,6%   | 21,6% |
| Скоріше не згодні | 19,7            | 23,8% | 20,2% | 11,6%   | 18,1% |
| Не згодні         | 8,4             | 5,4%  | 7,4%  | 3,9%    | 16,6% |
| Важко відповісти  | 18              | 15,2% | 19,5% | 18,5%   | 18,4% |

**Гарантії безпеки з боку інших країн зможуть убезпечити Україну від можливої агресії Росії у майбутньому.**

|                   | Україна загалом | 18-29 років | 30-39 років | 40-49 років | 50-59 років | 60 років і старші |
|-------------------|-----------------|-------------|-------------|-------------|-------------|-------------------|
| Згодні            | 29,5            | 28,9%       | 29,0%       | 30,5%       | 32,5%       | 28,0%             |
| Скоріше згодні    | 32,7            | 34,5%       | 36,0%       | 34,3%       | 28,9%       | 30,4%             |
| Скоріше не згодні | 15,5            | 16,1%       | 12,9%       | 17,6%       | 15,7%       | 15,6%             |
| Не згодні         | 7,6             | 6,5%        | 8,0%        | 5,1%        | 8,1%        | 9,3%              |
| Важко відповісти  | 14,6            | 14,0%       | 14,1%       | 12,4%       | 14,8%       | 16,8%             |

**Гарантії безпеки з боку інших країн зможуть убезпечити Україну від можливої агресії Росії у майбутньому.**

|                   | Україна загалом | Захід | Центр | Південь | Схід  |
|-------------------|-----------------|-------|-------|---------|-------|
| Згодні            | 29,5            | 32,4% | 31,5% | 17,6%   | 28,4% |
| Скоріше згодні    | 32,7            | 30,3% | 32,1% | 53,2%   | 25,1% |
| Скоріше не згодні | 15,5            | 20,6% | 12,0% | 16,7%   | 15,4% |
| Не згодні         | 7,6             | 6,2%  | 8,1%  | 4,3%    | 10,4% |
| Важко відповісти  | 14,6            | 10,5% | 16,2% | 8,2%    | 20,6% |

**Захід НЕ буде довго підтримувати Україну.**

|                   | Україна загалом | 18-29 років | 30-39 років | 40-49 років | 50-59 років | 60 років і старші |
|-------------------|-----------------|-------------|-------------|-------------|-------------|-------------------|
| Згодні            | 11,9            | 10,9%       | 12,9%       | 10,9%       | 9,9%        | 13,7%             |
| Скоріше згодні    | 28,2            | 26,4%       | 26,2%       | 29,3%       | 28,4%       | 29,6%             |
| Скоріше не згодні | 26,1            | 29,5%       | 26,9%       | 25,8%       | 24,0%       | 24,7%             |
| Не згодні         | 13,3            | 13,7%       | 13,3%       | 14,7%       | 16,2%       | 10,8%             |
| Важко відповісти  | 20,5            | 19,6%       | 20,6%       | 19,3%       | 21,6%       | 21,1%             |

**Захід НЕ буде довго підтримувати Україну.**

|                   | Україна загалом | Захід | Центр | Південь | Схід  |
|-------------------|-----------------|-------|-------|---------|-------|
| Згодні            | 11,9            | 8,0%  | 11,0% | 7,7%    | 21,3% |
| Скоріше згодні    | 28,2            | 26,7% | 28,8% | 30,3%   | 27,5% |
| Скоріше не згодні | 26,1            | 30,7% | 27,0% | 29,5%   | 15,9% |
| Не згодні         | 13,3            | 12,3% | 13,3% | 11,5%   | 15,9% |
| Важко відповісти  | 20,5            | 22,2% | 19,8% | 20,9%   | 19,4% |

**Що, на Вашу думку, має робити політичне та військове керівництво України у разі, якщо військова допомога з боку західних держав зменшиться чи припиниться?**

|  |      |
|--|------|
| Продовжувати війну, незважаючи ні на що                      | 21,3 |
| Намагатися заморозити конфлікт, але не робити поступок Росії | 23,5 |
| Почати переговори з Росією задля припинення війни            | 34,7 |
| Важко відповісти   | 20,5 |

**Що, на Вашу думку, має робити політичне та військове керівництво України у разі, якщо військова допомога з боку західних держав зменшиться чи припиниться?**

|  | Україна загалом | 18-29 років | 30-39 років | 40-49 років | 50-59 років | 60 років і старші |
|--|-----------------|-------------|-------------|-------------|-------------|-------------------|
| Продовжувати війну, незважаючи ні на що                      | 21,3            | 21,1 %      | 22,1%       | 21,1%       | 21,1%       | 21,1%             |
| Намагатися заморозити конфлікт, але не робити поступок Росії | 23,5            | 26,4 %      | 23,8%       | 23,3%       | 23,8%       | 21,6%             |
| Почати переговори з Росією задля припинення війни            | 34,7            | 34,8 %      | 32,6%       | 33,3%       | 34,0%       | 37,4%             |
| Важко відповісти   | 20,5            | 17,7 %      | 21,4%       | 22,2%       | 21,1%       | 19,9%             |

**Що, на Вашу думку, має робити політичне та військове керівництво України у разі, якщо військова допомога з боку західних держав зменшиться чи припиниться?**

|  | Україна загалом | Захід | Центр | Південь | Схід  |
|--|-----------------|-------|-------|---------|-------|
| Продовжувати війну, незважаючи ні на що                      | 21,3            | 17,6% | 26,6% | 12,0%   | 20,8% |
| Намагатися заморозити конфлікт, але не робити поступок Росії | 23,5            | 30,1% | 18,3% | 25,8%   | 24,3% |
| Почати переговори з Росією задля припинення війни            | 34,7            | 28,1% | 36,5% | 42,9%   | 34,7% |
| Важко відповісти   | 20,5            | 24,2% | 18,7% | 19,3%   | 20,1% |

**Оберіть, будь ласка, одне з тверджень, яке найбільше відповідає Вашим поглядам:**

|   |      |
|---|------|
| Ми зазнали великих втрат і можемо втратити ще більше людей, тому варто йти на переговори про припинення війни | 31,6 |
| Ми вже понесли великі втрати, тож мир, який не відповідає нашим вимогам, є неприйнятним                       | 45,2 |
| Не згоден/-на з обома твердженнями  | 13,8 |
| Важко відповісти  | 9,4  |

**Оберіть, будь ласка, одне з тверджень, яке найбільше відповідає Вашим поглядам:**

|   | Україна загалом | 18-29 років | 30-39 років | 40-49 років | 50-59 років | 60 років і старші |
|---|-----------------|-------------|-------------|-------------|-------------|-------------------|
| Ми зазнали великих втрат і можемо втратити ще більше людей, тому варто йти на переговори про припинення війни | 31,6            | 31,8 %      | 30,9%       | 30,3%       | 28,2%       | 35,0%             |
| Ми вже понесли великі втрати, тож мир, який не відповідає нашим вимогам, є неприйнятним                       | 45,2            | 44,9 %      | 43,1%       | 49,7%       | 46,5%       | 43,1%             |
| Не згоден/-на з обома твердженнями  | 13,8            | 13,7 %      | 14,6%       | 12,7%       | 15,0%       | 13,2%             |
| Важко відповісти  | 9,4             | 9,7%        | 11,4%       | 7,3%        | 10,2%       | 8,7%              |

**беріть, будь ласка, одне з тверджень, яке найбільше відповідає Вашим поглядам:**

|   | Україна загалом | Захід | Центр | Південь | Схід  |
|---|-----------------|-------|-------|---------|-------|
| Ми зазнали великих втрат і можемо втратити ще більше людей, тому варто йти на переговори про припинення війни | 31,6            | 22,8% | 31,5% | 41,0%   | 38,3% |
| Ми вже понесли великі втрати, тож мир, який не відповідає нашим вимогам, є неприйнятним                       | 45,2            | 47,0% | 48,8% | 35,5%   | 40,8% |
| Не згоден/-на з обома твердженнями  | 13,8            | 20,0% | 10,4% | 17,9%   | 10,2% |
| Важко відповісти  | 9,4             | 10,1% | 9,3%  | 5,6%    | 10,7% |

**Як Ви вважаєте, чи була агресія Росії неминучою після відновлення Україною незалежності?**

|                  |      |
|------------------|------|
| Так              | 30,7 |
| Скоріше так      | 32,7 |
| Скоріше ні       | 10,1 |
| Ні               | 7,7  |
| Важко відповісти | 18,9 |

**Як Ви вважаєте, чи була агресія Росії неминучою після відновлення Україною незалежності?**

|                  | Україна загалом | 18-29 років | 30-39 років | 40-49 років | 50-59 років | 60 років і старші |
|------------------|-----------------|-------------|-------------|-------------|-------------|-------------------|
| Так              | 30,7            | 31,2%       | 32,6%       | 30,4%       | 32,2%       | 28,6%             |
| Скоріше так      | 32,7            | 33,3%       | 29,0%       | 33,9%       | 34,0%       | 33,4%             |
| Скоріше ні       | 10,1            | 8,7%        | 9,2%        | 11,4%       | 11,1%       | 10,1%             |
| Ні               | 7,7             | 4,0%        | 8,0%        | 7,6%        | 7,5%        | 9,4%              |
| Важко відповісти | 18,9            | 22,7%       | 21,2%       | 16,8%       | 15,1%       | 18,5%             |

**Як Ви вважаєте, чи була агресія Росії неминучою після відновлення Україною незалежності?**

|                  | Україна загалом | Захід | Центр | Південь | Схід  |
|------------------|-----------------|-------|-------|---------|-------|
| Так              | 30,7            | 34,3% | 33,1% | 12,9%   | 31,1% |
| Скоріше так      | 32,7            | 37,6% | 31,8% | 42,9%   | 22,4% |
| Скоріше ні       | 10,1            | 8,6%  | 10,3% | 17,6%   | 7,2%  |
| Ні               | 7,7             | 4,5%  | 6,3%  | 5,2%    | 16,4% |
| Важко відповісти | 18,9            | 15,0% | 18,7% | 21,5%   | 22,9% |

**Як Ви вважаєте, незалежно від умов завершення поточної війни з Росією, чи нападе Росія у майбутньому знову?**

|                  |      |
|------------------|------|
| Так              | 26,8 |
| Скоріше так      | 32,7 |
| Скоріше ні       | 9,9  |
| Ні               | 4,4  |
| Важко відповісти | 26,1 |

**Як Ви вважаєте, незалежно від умов завершення поточної війни з Росією, чи нападе Росія у майбутньому знову?**

|                  | Україна загалом | 18-29 років | 30-39 років | 40-49 років | 50-59 років | 60 років і старші |
|------------------|-----------------|-------------|-------------|-------------|-------------|-------------------|
| Так              | 26,8            | 25,2%       | 28,7%       | 26,0%       | 28,5%       | 26,1%             |
| Скоріше так      | 32,7            | 37,4%       | 32,1%       | 34,4%       | 31,2%       | 30,4%             |
| Скоріше ні       | 9,9             | 9,3%        | 8,3%        | 10,6%       | 10,2%       | 10,8%             |
| Ні               | 4,4             | 2,2%        | 3,6%        | 4,9%        | 5,4%        | 5,1%              |
| Важко відповісти | 26,1            | 25,9%       | 27,3%       | 24,1%       | 24,6%       | 27,6%             |

**Як Ви вважаєте, незалежно від умов завершення поточної війни з Росією, чи нападе Росія у майбутньому знову?**

|                  | Україна загалом | Захід | Центр | Південь | Схід  |
|------------------|-----------------|-------|-------|---------|-------|
| Так              | 26,8            | 29,8% | 29,5% | 11,2%   | 26,4% |
| Скоріше так      | 32,7            | 37,9% | 30,9% | 33,9%   | 29,1% |
| Скоріше ні       | 9,9             | 11,1% | 7,3%  | 19,3%   | 8,5%  |
| Ні               | 4,4             | 2,4%  | 4,0%  | 5,6%    | 7,0%  |
| Важко відповісти | 26,1            | 18,8% | 28,3% | 30,0%   | 29,1% |